



RELATÓRIO DE ATIVIDADES E CONTAS DE 2014



LAR DE SÃO SALVADOR DA ARAMENHA

Relatório de Atividades respeitante ao ano de 2014

O presente documento consiste no Relatório de Atividades e Gestão de 2014 do Lar de São Salvador da Aramenha, procedimento anual obrigatório cujos trâmites devem obedecer uma sequência pré-estabelecida pelos Serviços da Segurança Social.

A sua elaboração é feita pela Equipa constituída pela Presidente da Direção e Técnicas afetas à Instituição.

Tem como principal objetivo a demonstração das tarefas realizadas durante o ano, ao nível operacional e financeiro, delineada e aprovada em Assembleia Geral. O conteúdo deste documento é subdividido em duas partes:

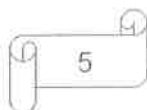
- ✚ **operacional** - relatando as atividades desenvolvidas no Lar de São Salvador da Aramenha durante o ano, dando destaque aos principais aspetos exigidos designadamente: missão, objetivos, Respostas Sociais, pessoal, parcerias, subsídios, donativos, projetos, entre outros;
- ✚ **financeira e contabilística** - constituída pelas demonstrações financeiras exigidas por lei, acompanhada de várias notas técnicas explicativas de modo a facilitar e simplificar ao máximo a sua interpretação.

MENSAGEM DA PRESIDENTE

Relatório de Atividades respeitante ao ano de 2014

Seguimos então, com a apresentação daquelas que foram as grandes atividades desenvolvidas ao longo do ano de 2014.

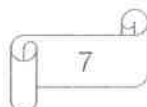
Ao nível da concretização dos **Objetivos Estratégicos do Mandato**



Relatório de Atividades respeitante ao ano de 2014

garantir um serviço com cada vez maior qualidade, mais inovador e adequado às necessidades dos clientes.

HISTORIAL



Relatório de Atividades respeitante ao ano de 2014

- ✚ Qualificação da população adulta desempregada;
- ✚ Melhoria das condições de bem-estar;
- ✚ Reabilitação de habitações degradadas;
- ✚ Aquisição de equipamento doméstico;
- ✚ Animação socioeducativa, cultural e recreativa;
- ✚ Dinamização de colónias de férias para crianças e idosos;
- ✚ Promoção de ciclo de cinema itinerante;
- ✚ Resolução de problemas de carácter urgente;
- ✚ Apoio psicossocial;
- ✚ Satisfação de necessidades básicas, como alimentação e vestuário

Em 2003 foi implementado no concelho de Marvão o Programa Rede Social. Este programa foi criado pela Resolução de Concelho de Ministros n.º 197/97, de 18 de Novembro de, e designado como “o conjunto das diferentes formas de entre ajuda, bem como das entidades particulares sem fins lucrativos e dos organismos públicos que trabalham no domínio da ação social e articulem entre si e com o Governo a respetiva atuação, com vista à erradicação ou atenuação da pobreza e exclusão e à promoção do desenvolvimento social”. Esta rede de apoio social traduz - se na criação de Conselhos Locais de Ação Social. Desde Março de 2005, o Lar de São Salvador da Aramenha integra o Conselho Local de Ação Social de Marvão, sendo neste momento o representante das entidades sem fins lucrativos.

Em 2012 foi criada a resposta social Cantina Social, destinada ao fornecimento de refeições a pessoas e famílias economicamente desfavorecidas, com a finalidade de serem consumidas no domicílio. O Lar de São Salvador da Aramenha integrou este programa no ano de 2012, como entidade parceira para o fornecimento das refeições e, no ano seguinte ingressa o referido programa como parceiro direto da Segurança Social.

A Instituição tem vindo a celebrar parcerias ao nível local, quer para o fornecimento de serviços, quer para o desenvolvimento de atividades de cariz cultural. Em períodos de pausa escolar, o Lar de São Salvador da Aramenha fornece a alimentação (almoço) às crianças que frequentam a Ludoteca da Portagem. No âmbito das comemorações do Dia Internacional do Idoso,

Relatório de Atividades respeitante ao ano de 2014

A Loja Social de Marvão tem como objetivos:

- ✚ Promover a melhoria das condições de vida através da atribuição de bens;
- ✚ Potenciar o envolvimento da sociedade civil, empresas e de todos os cidadãos na recolha desses bens;
- ✚ Contribuir para a melhoria das condições de vida da população em situação de maior vulnerabilidade.
- ✚ A organização e a coordenação da Loja Social serão da competência do Lar de S. Salvador da Aramenha e da Câmara Municipal de Marvão, através do seu Gabinete de Ação Social depois de auscultados os parceiros envolvidos.
- ✚ A organização e sinalização serão da competência de todos os parceiros envolvidos.

RESPOSTAS SOCIAIS

Resposta social	Capacidade	Nº de utentes/Clientes	Nº de Acordos com Segurança Social	Nº de Vagas	Lista de Espera
Centro de Dia	16	6	12	10	0
Apoio Domiciliário	20	10	12	10	0
Estrutura Residencial para Idosos	33	33	22	0	15

Relatório de Atividades respeitante ao ano de 2014

eficácia, aplicando uma política de parceria, trabalhando com empenho, proporcionando uma melhoria da qualidade de vida, ajudando a criar um futuro melhor.

Assim, o desejo de melhoria contínua e de inovação está sempre presente no dia-a-dia nas atividades desenvolvidas. Por esse mesmo motivo, é-nos sempre importante auscultar as expectativas, necessidades e opiniões dos nossos utentes/clientes, e é isso que fazemos todos os dias quando conversamos com eles e de forma mais formal, uma vez no ano, com a distribuição de questionários de avaliação da satisfação em cada uma destas Respostas Sociais. Não é oportuno aqui, fazer uma análise exaustiva de todas as atividades realizadas no dia-a-dia destas Respostas Sociais, porque elas foram analisadas nos relatórios dos planos anuais de animação sociocultural de cada uma, sendo dados a conhecer aos seus clientes e responsáveis através da análise individual da evolução de cada cliente que frequenta a Instituição.

Ainda assim, destacamos as atividades maiores, pela sua interação com a comunidade e/ou pela importância de comemoração de datas mais significativas nas nossas Respostas Sociais de ERPI, Centro de Dia e Serviço de Apoio Domiciliário (SAD).

No final deste ano foi feita uma análise ao trabalho desenvolvido e elaborados relatórios de avaliação relativamente ao mesmo, tendo-se obtido como resultado o presente documento.

ATIVIDADES DESENVOLVIDAS

Relatório de Atividades respeitante ao ano de 2014

orientações Técnicas da Segurança Social e conseqüentemente procuramos fomentar uma adaptação gradual dos utentes/Cliente à equipa técnica da Instituição, missão que teve adesão apesar das necessárias adequações e adaptações da vivência destes utentes/clientes a modelos e regras de funcionamento da Instituição.

Ainda no plano da descrição das atividades desenvolvidas, a Instituição realizou diversas atividades ao longo do ano de 2014, contando com a colaboração da Associação de Cultura e Ação Social de Marvão, Camara Municipal de Marvão nas mais diversas atividades, sendo estas, primordialmente de caráter lúdico-ocupacionais, tendo como, objetivo final a estimulação cognitiva e física do cliente/utente.

Relatório de Atividades respeitante ao ano de 2014

	26	XVI Matança do Porco NA Freguesia de São Salvador da Aramenha	- Almoço Convívio Com residentes do Concelho e utentes/ Funcionários da Instituição	
ABRIL	5	Páscoa - Celebração da Eucaristia pelo Sr. Padre Nuno; - Realização de trabalhos de exp. plástica alusivos ao tema; - Convívio intergeracional com as crianças do Jardim de Infância, oferecendo amêndoas	- Proporcionar o culto e tradição religiosa aos utentes. - Potenciar a motricidade fina e atividade mental, estimulando a vertente religiosa; - Proporcionar momentos de distração e lazer;	
	25	Dia da Liberdade - Realização de trabalhos manuais relativos a época - Visionamento de um filme	- Relembrar hábitos, costumes, vivências e experiências oriundos do meio sociocultural em que os idosos estão inseridos.	
MAIO	13	Dia de Nossa Sr^a de Fátima - Missa celebrada pelo Sr. Padre Nuno - Visionamento da homilia na TV; - Visionamento de filme/documentário	- Relembrar hábitos, vivências e experiências oriundos do meio sociocultural em que os idosos estão inseridos; - Promover e fomentar momentos de reflexão espiritual e de oração	
	15	Dia Internacional da Família - Piquenique convívio entre familiares e utentes	- Promover a aproximação entre os utentes e a família; - Proporcionar um momento de descontração e convívio.	
JUNHO	01	Dia da Criança - Realização de um teatro infantil; - Vinda de um grupo de crianças ao Lar	- Promover o convívio intergeracional; - Criar um momento de partilha	

Relatório de Atividades respeitante ao ano de 2014

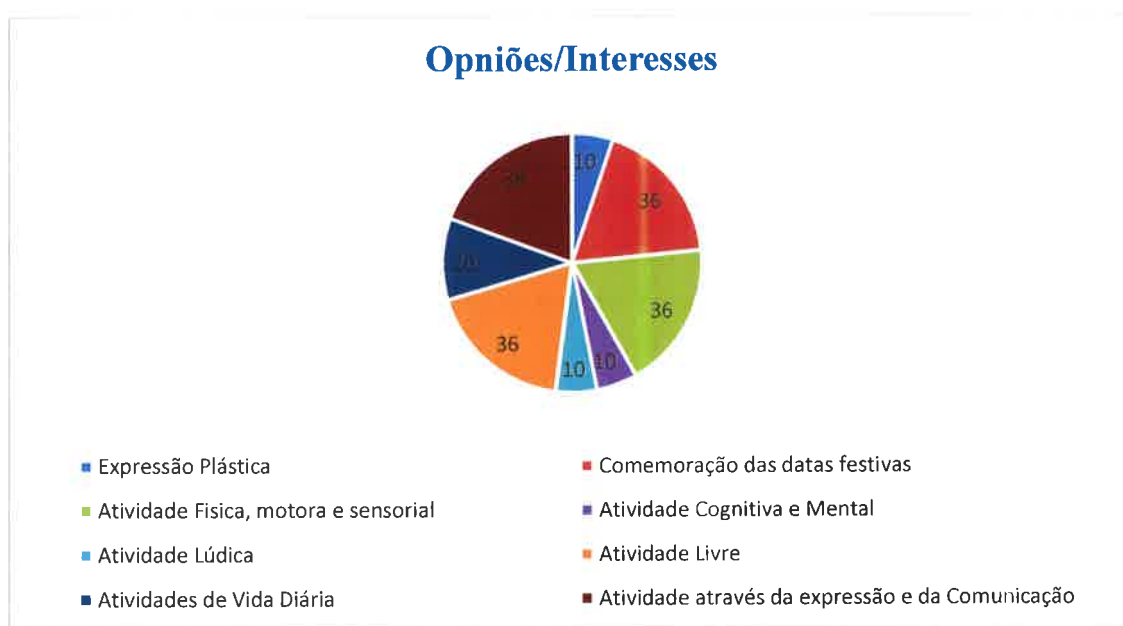
SETEMBRO	26	<ul style="list-style-type: none"> - Sensibilização sobre hábitos saudáveis. - Alimentação Saudável - Caminhadas em São Salvador da Aramenha 	<ul style="list-style-type: none"> - Promover os hábitos de vida saudáveis e promover a atividade física - Estimular a participação dos utentes. 	<ul style="list-style-type: none"> - Número de Participantes na atividades -Grau de Satisfação dos utentes face a atividade
OUTUBRO	19	<p>Dia Internacional do Idoso</p> <ul style="list-style-type: none"> - Festa convívio/intercâmbio com outras Instituições do concelho -Almoço promovido pela Camara Municipal de Marvão 	<ul style="list-style-type: none"> - Comemorar o dia do Idoso - Fomentar a expressão verbal de ideias, opiniões e sentimentos; - Favorecer a interação grupal 	<ul style="list-style-type: none"> - Número de Participantes na atividades -Grau de Satisfação dos utentes face a atividade
NOVEMBRO	29	<p>Tarde Dançante</p> <ul style="list-style-type: none"> - Lanche promovido pela ACASMO -Baile 	<ul style="list-style-type: none"> - Promover o intercâmbio entre as Instituições - Envelhecimento Ativo 	<ul style="list-style-type: none"> - Número de Participantes na atividades -Grau de Satisfação dos utentes face a atividade
DEZEMBRO	19 22 24 25	<p>ÉPOCA NATALICIA</p> <ul style="list-style-type: none"> - Festa de Natal promovida pela ACASMO - Festa de Natal do Lar de São Salvador da Aramenha - Noite de Natal na Instituição 	<ul style="list-style-type: none"> - Viver o Espirito Natalício - Convívio 	<ul style="list-style-type: none"> - Número de Participantes na atividades -Grau de Satisfação dos utentes face a atividade
ACASMO	<p>Para além destas atividades, todas as 4^{as} feiras de manhã vêm o grupo da ACASMO com o objetivo de fazer várias atividades sendo elas, de carater lúdico-ocupacionais, onde os utentes cantam, dançam, visionam filmes antigos.</p>			

Relatório de Atividades respeitante ao ano de 2014

Até Junho de 2014 não existem registos visuais, áudio e escritos pelas Técnicas que se encontravam na Instituição. Assim, houve necessidade de reformular e elaborar um plano adequado, tendo em consideração as expectativas dos Utentes/Clientes.

A nossa intervenção iniciou-se a partir de fins de Junho de 2014.

A reformulação do plano de atividades teve por base a realização de conversas informais com os nossos utentes, familiares e funcionárias, que se traduziu num gráfico de opinião/interesse que nos serviu de orientação/ estratégia para adequação do Plano.



Legenda: Gráfico de interesses para um total de 38 utentes/ Clientes.

As atividades com os utentes foram organizadas, de acordo com o respetivo plano individual., tendo havido neste aspeto uma particular atenção das técnicas, pelo facto de a maioria dos utentes ter preferência por atividades de carácter livre onde os utentes pudessem experimentar, dar opiniões, dialogar, brincar ou seja, onde se envolvessem ativamente durante a maior parte do tempo. Além disso, procurou-se diversificar em todas as atividades/ convívios e que de certa forma elevasse a sua auto estima e bem estar geral.

ANEXOS

Relatório de Atividades respeitante ao ano de 2014

Aniversários

Ao longo do ano, foram comemorados os aniversários de todos os utentes da Instituição com a elaboração de um bolo de aniversário e a participação dos familiares que podiam vir, como se pode constatar em algumas fotografias apresentadas em baixo.



Relatório de Atividades respeitante ao ano de 2014

- ✚ Dia Internacional do Idoso, almoço organizado pela Camara Municipal de Marvão no pavilhão gino desportivo de Santo António das Areias com a presença da ACASMO



Relatório de Atividades respeitante ao ano de 2014



Relatório de Atividades respeitante ao ano de 2014

- ✚ Festa de Natal com o apoio da Câmara Municipal de Marvão e ACASMO



Relatório de Atividades respeitante ao ano de 2014



Relatório de Atividades respeitante ao ano de 2014



👉 Promoção da Intergeracionalidade



Relatório de Atividades respeitante ao ano de 2014



Relatório de Atividades respeitante ao ano de 2014



Relatório de Atividades respeitante ao ano de 2014



Relatório de Atividades respeitante ao ano de 2014



Relatório de Atividades respeitante ao ano de 2014



Relatório de Atividades respeitante ao ano de 2014



Informação Económica e Financeira e Proposta de Aplicação de Resultados

A Direcção do Lar de São Salvador Aramenha, dando cumprimento ao legal e estatutariamente estabelecido, presta a seguinte informação referente ao exercício económico de 2014, contida nos seguintes instrumentos de gestão:

Balço em 31 de Dezembro;

Demonstração de Resultados em 31 de Dezembro;

De forma resumida, segue-se um curto comentário aos valores constantes da documentação apresentada:

1 - Situação Económica – Demonstração de Resultados

RENDIMENTOS E GASTOS	PERÍODOS				
	2012	Δ	2013	Δ	2014
Vendas e serviços prestados	49.229,17	199,45%	147.414,35	40,54%	207.169,56
Subsídios à exploração	56.536,28	39,52%	76.881,16	63,06%	128.623,32
Ganhos/perdas imputados de subsidiárias, associadas e empreend. conjuntos	0,00	0,00%	0,00	0,00%	0,00
Varição nos inventários da produção	0,00	0,00%	0,00	0,00%	0,00
Trabalhos para a própria entidade	0,00	0,00%	0,00	0,00%	0,00
Custo das mercadorias vendidas e das matérias consumidas	-22.728,09	-83,11%	-41.617,64	-13,22%	-47.118,44
Fornecimentos e serviços externos	-34.347,47	-61,71%	-55.541,64	-55,20%	-86.200,53
Gastos com o pessoal	-64.211,68	-105,89%	-132.204,29	-68,85%	-223.228,97
Imparidade de inventários (perdas / reversões)	0,00	0,00%	0,00	0,00%	0,00
Imparidade de dívidas a receber (perdas / reversões)	0,00	0,00%	0,00	0,00%	0,00
Provisões (aumentos / reduções)	0,00	0,00%	0,00	0,00%	0,00
Imparidade de investimentos não depreciáveis / amortizáveis (perdas / reversões)	0,00	0,00%	0,00	0,00%	0,00
Aumentos / reduções de justo valor	0,00	0,00%	0,00	0,00%	0,00
Outros rendimentos e ganhos	7.118,88	298,62%	28.377,16	-0,56%	28.217,94
Outros gastos e perdas	-431,06	-62,24%	-699,34	-78,49%	-1.248,23
Resultado antes de depreciações, gastos de financiamento e impostos	-8.633,97	378,58%	24.609,76	-74,75%	6.214,65
Gastos / reversões de depreciação e de amortização	-11.885,95	-6,98%	-12.715,57	0,55%	-12.645,57
Imparidade de activos depreciáveis / amortizáveis (perdas / reversões)	0,00	0,00%	0,00	0,00%	0,00
Resultado operacional (antes de gastos de financiamento e impostos)	-20.719,92	157,40%	11.894,19	-154,07%	-6.430,92
Juros e rendimentos similares obtidos	433,67	-28,60%	309,65	-100,00%	0,00
Juros e gastos similares suportados	0,00	0,00%	0,00	0,00%	-12,91
Resultado antes de impostos	-20.286,25	160,16%	12.203,84	-152,80%	-6.443,83
Imposto sobre o rendimento do período	0,00	0,00%	0,00	0,00%	0,00
RESULTADO LÍQUIDO DO PERÍODO	-20.286,25	160,16%	12.203,84	-152,80%	-6.443,83

O *total de rendimentos e ganhos*, no exercício de 2014 cifram-se em 364.010,82€, traduzindo uma variação positiva em termos absolutos de +109.028,50€ relativamente ao exercício do ano transato, cuja execução ascendeu a 254.982,32 €.

“As prestações de serviços” evoluíram de 49.229,17€ em 2012 para 147.414,35€ em 2013 e 207.169,56€ em 2014, dos quais 205.331,56€ referentes a quotas de utilizadores (“mensalidades de utentes”) e 1838€ a quotização e jóias de associados.

As mensalidades de Centro de Dia registam um decréscimo 23.634,58€ em 2013 para 21.382,73€ em 2014.

As mensalidades do Serviço de Apoio Domiciliário (SAD) mantiveram-se praticamente constantes com 19.318,83€ em 2013 para 19.496,31€ em 2014.

Por outro lado impacto positivo no crescimento das “mensalidades de utentes” é reflexo de funcionamento em pleno da nova resposta social ERPI com o montante de 100.529,94€ em 2013 para 164.452,52€ em 2014.

“Os subsídios, doações e legados à exploração” evoluíram de 56.536,28€ para 78.881,16€ entre os exercícios de 2012 e 2013. Em 2014, a nossa Instituição registou uma execução de 128.623,32€, com a seguinte afetação:

A resposta social inserida no campo de Apoio à Família e Comunidade “Cantina Social/Refeitório” obteve uma execução de 24.892,50€;

A resposta social ERPI registou nas contas de 2014 o montante de 42.615,46€;

Em Centro de Dia a execução ascendeu a 12.698,63€;

No SAD está relevado o montante de 25.416,74€.

Os programas de apoio do IEFP evoluíram de 2013 para 2014 de 8.624,86€ para 17.987,89€, respetivamente.

Por outro lado, e no que ao mecenato diz respeito está relevado o montante de 4.262,10€.

Apresentamos graficamente a repartição da estrutura de Rendimentos e Ganhos no ano de 2013 e 2014, bem como comparação gráfica evolutiva por contas de razão.

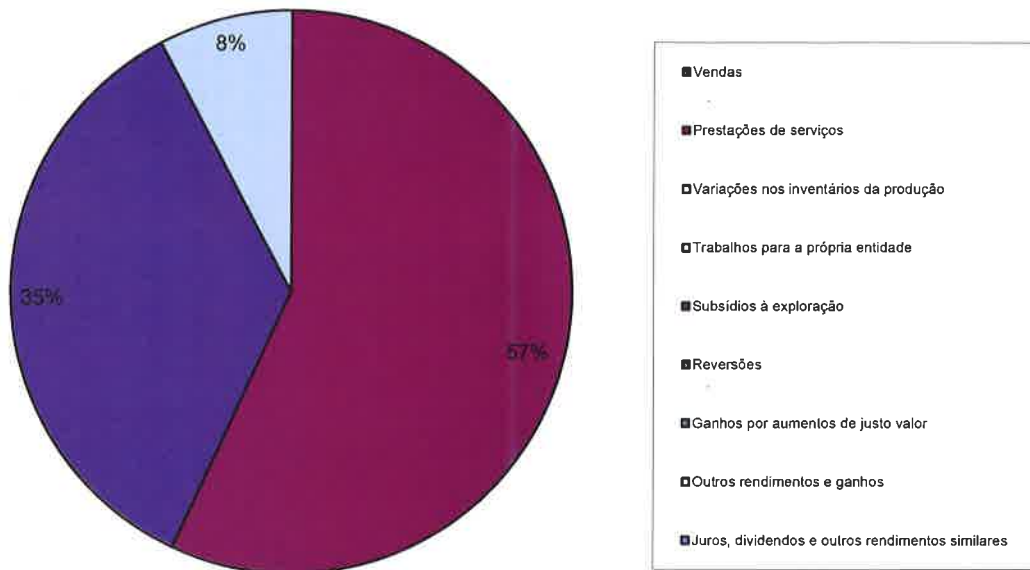
RUBRICAS	PERIODOS				
	2012	Δ	2013	Δ	2014
ACTIVO					
ACTIVO NÃO CORRENTE					
Activos fixos tangíveis	718.444,72	25,61%	902.433,81	29,88%	1.172.067,02
Propriedades de investimento	0,00	0,00%	0,00	0,00%	0,00
Goodwill	0,00	0,00%	0,00	0,00%	0,00
Activos intangíveis	0,00	0,00%	0,00	0,00%	0,00
Activos biológicos	0,00	0,00%	0,00	0,00%	0,00
Clientes	0,00	0,00%	0,00	0,00%	0,00
Participações financeiras - método da equivalência patrimonial	0,00	0,00%	0,00	0,00%	0,00
Participações financeiras - outros métodos	0,00	0,00%	0,00	0,00%	0,00
Accionistas / sócios	0,00	0,00%	0,00	0,00%	0,00
Outras contas a receber	0,00	0,00%	0,00	0,00%	0,00
Outros activos financeiros	0,00	0,00%	37,95	1186,43%	488,20
Activos por impostos diferidos	0,00	0,00%	0,00	0,00%	0,00
	718.444,72	25,61%	902.471,76	29,93%	1.172.555,22
ACTIVO CORRENTE					
Inventários	650,00	32,31%	860,00	6,98%	920,00
Activos biológicos	0,00	0,00%	0,00	0,00%	0,00
Clientes	0,00	0,00%	0,00	0,00%	0,00
Adiantamentos a fornecedores	0,00	0,00%	0,00	0,00%	0,00
Estado e outros entes públicos	60.719,09	7,94%	65.541,24	-6,91%	61.014,85
Accionistas / sócios	0,00	0,00%	0,00	0,00%	0,00
Outras contas a receber	0,00	0,00%	0,00	0,00%	0,00
Diferimentos	0,00	0,00%	0,00	0,00%	0,00
Activos financeiros detidos para negociação	525,00	0,00%	525,00	0,00%	525,00
Outros activos financeiros	0,00	0,00%	0,00	0,00%	0,00
Activos não correntes detidos para venda	0,00	0,00%	0,00	0,00%	0,00
Caixa e depósitos bancários	185.763,58	-86,53%	25.026,11	124,50%	56.163,61
	247.657,67	-62,87%	91.952,35	29,03%	118.643,66
TOTAL DO ACTIVO	966.102,39	2,93%	994.424,11	29,84%	1.291.198,88
CAPITAL PRÓPRIO E PASSIVO					
CAPITAL PRÓPRIO					
Capital realizado	8.027,79	0,00%	8.027,79	0,00%	8.027,79
Acções (quotas) próprias	0,00	0,00%	0,00	0,00%	0,00
Outros instrumentos de capital próprio	0,00	0,00%	0,00	0,00%	0,00
Prémios de emissão	0,00	0,00%	0,00	0,00%	0,00
Reservas legais	0,00	0,00%	0,00	0,00%	0,00
Outras reservas	0,00	0,00%	0,00	0,00%	0,00
Resultados transitados	156.944,44	-12,93%	136.658,19	8,93%	148.862,03
Ajustamentos em activos financeiros	0,00	0,00%	0,00	0,00%	0,00
Excedentes de revalorização	0,00	0,00%	0,00	0,00%	0,00
Outras variações no capital próprio	560.364,77	1,99%	571.503,98	55,75%	690.136,26
	725.337,00	-1,26%	716.189,96	46,19%	1.047.028,08
Resultado líquido do período	-20.286,25	160,16%	12.203,84	-152,80%	-6.443,83
Dividendos antecipados	0,00	0,00%	0,00	0,00%	0,00
	705.050,75	3,31%	728.393,80	42,86%	1.040.582,25
Interesses minoritários	0,00	0,00%	0,00	0,00%	0,00
TOTAL DO CAPITAL PRÓPRIO	705.050,75	3,31%	728.393,80	42,86%	1.040.582,25
PASSIVO					
PASSIVO NÃO CORRENTE					
Fornecedores	0,00	0,00%	0,00	0,00%	0,00
Provisões	0,00	0,00%	0,00	0,00%	0,00
Accionistas / sócios	0,00	0,00%	0,00	0,00%	0,00
Financiamentos obtidos	0,00	0,00%	0,00	0,00%	0,00
Responsabilidades por benefícios pós-emprego	0,00	0,00%	0,00	0,00%	0,00
Passivos por impostos diferidos	0,00	0,00%	0,00	0,00%	0,00
Outras contas a pagar	0,00	0,00%	0,00	0,00%	0,00
	0,00	0,00%	0,00	0,00%	0,00
PASSIVO CORRENTE					
Fornecedores	0,00	0,00%	0,00	0,00%	0,00
Adiantamentos de clientes	0,00	0,00%	0,00	0,00%	0,00
Estado e outros entes públicos	2.848,48	99,60%	5.685,61	-2,91%	5.520,40
Accionistas / sócios	0,00	0,00%	0,00	0,00%	0,00
Financiamentos obtidos	22.500,00	777,78%	197.500,00	1,01%	199.500,00
Outras contas a pagar	235.703,16	-73,34%	62.844,70	-27,45%	45.596,23
Diferimentos	0,00	0,00%	0,00	0,00%	0,00
Passivos financeiros detidos para negociação	0,00	0,00%	0,00	0,00%	0,00
Outros passivos financeiros	0,00	0,00%	0,00	0,00%	0,00
Passivos não correntes detidos para venda	0,00	0,00%	0,00	0,00%	0,00
	261.051,64	1,91%	266.030,31	-5,79%	250.616,63
TOTAL DO PASSIVO	261.051,64	1,91%	266.030,31	-5,79%	250.616,63
TOTAL DO CAPITAL PRÓPRIO E DO PASSIVO	966.102,39	2,93%	994.424,11	29,84%	1.291.198,88

	PERÍODOS				
	2012	Δ	2013	Δ	2014
Custo das merc. vendidas e das mat. consumidas	22 728,09	83,11%	41 617,64	13,22%	47 118,44
Fornecimentos e serviços externos					
Subcontratos	0,00	0,00%	0,00	0,00%	0,00
Serviços especializados					
Trabalhos especializados	128,18	236,00%	430,68	981,68%	4 658,57
Publicidade e propaganda	61,50	30,00%	79,95	355,38%	364,08
Vigilância e segurança	0,00	0,00%	0,00	0,00%	60,00
Honorários	7 152,31	-6,88%	6 660,00	2,59%	6 832,25
Comissões	0,00	0,00%	0,00	0,00%	0,00
Conservação e reparação	3 205,35	55,71%	4 991,05	36,09%	6 792,23
Serviços bancários	1 290,01	-74,96%	322,97	-78,06%	70,87
Outros	0,00	0,00%	574,91	1842,66%	11 168,69
Materiais					
Ferramentas e utensílios de desgaste rápido	1 439,46	464,00%	8 118,49	-79,59%	1 657,30
Livros e documentação técnica	0,00	0,00%	0,00	0,00%	0,00
Material de escritório	389,61	114,67%	836,37	64,10%	1 372,48
Artigos para oferta	84,00	-100,00%	0,00	0,00%	25,64
Outros	0,00	0,00%	2 007,46	-94,30%	114,34
Energia e fluidos					
Electricidade	4 323,25	34,58%	5 818,36	183,21%	16 478,35
Combustíveis	10 402,93	26,30%	13 139,12	16,76%	15 341,26
Água	479,06	62,98%	780,77	98,82%	1 552,35
Outros	10,00	-100,00%	0,00	0,00%	0,00
Deslocações, estadas e transportes					
Deslocações e estadas	0,00	0,00%	1,90	2136,84%	42,50
Transportes de pessoal	0,00	0,00%	0,00	0,00%	0,00
Transportes de mercadorias	0,00	0,00%	0,00	0,00%	0,00
Outros	0,00	0,00%	0,00	0,00%	0,00
Serviços diversos					
Rendas e alugueres	218,77	-100,00%	0,00	0,00%	0,00
Comunicação	1 325,35	33,77%	1 772,94	7,10%	1 898,88
Seguros	479,14	242,70%	1 642,03	30,84%	2 148,38
Royalties	0,00	0,00%	0,00	0,00%	0,00
Contencioso e notariado	157,02	57,03%	246,57	134,21%	577,50
Despesas de representação	0,00	0,00%	0,00	0,00%	0,00
Limpeza, higiene e conforto	2 027,06	264,09%	7 380,31	47,50%	10 885,85
Outros serviços	1 174,47	-37,18%	737,76	463,73%	4 159,01
Gastos com o pessoal	64 211,68	105,89%	132 204,29	68,85%	223 228,97
Gastos de depreciação e de amortização					
Propriedades de investimento	0,00	0,00%	0,00	0,00%	0,00
Activos fixos tangíveis	11 885,95	6,98%	12 715,57	-0,55%	12 645,57
Activos intangíveis	0,00	0,00%	0,00	0,00%	0,00
Perdas por imparidade	0,00	0,00%	0,00	0,00%	0,00
Perdas por reduções de justo valor	0,00	0,00%	0,00	0,00%	0,00
Provisões do exercício	0,00	0,00%	0,00	0,00%	0,00
Outros gastos e perdas					
Impostos	424,09	-12,74%	370,06	141,90%	885,18
Descontos de pronto pagamento concedidos	0,00	0,00%	0,00	0,00%	0,00
Dívidas incobráveis	0,00	0,00%	0,00	0,00%	0,00
Perdas em inventários	0,00	0,00%	0,00	0,00%	0,00
Gastos e perdas em subsid., assoc. e empreend. conjuntos	0,00	0,00%	0,00	0,00%	0,00
Gastos e perdas nos restantes investimentos financeiros	0,00	0,00%	0,00	0,00%	0,00
Gastos e perdas em investimentos não financeiros	0,00	0,00%	0,00	0,00%	0,00
Outros	0,00	0,00%	329,28	7,22%	353,05
Gastos e perdas de financiamento					
Juros suportados	6,97	-100,00%	0,00	0,00%	0,00
Diferenças de câmbio desfavoráveis	0,00	0,00%	0,00	0,00%	0,00
Outros gastos e perdas de financiamento	0,00	0,00%	0,00	0,00%	12,91

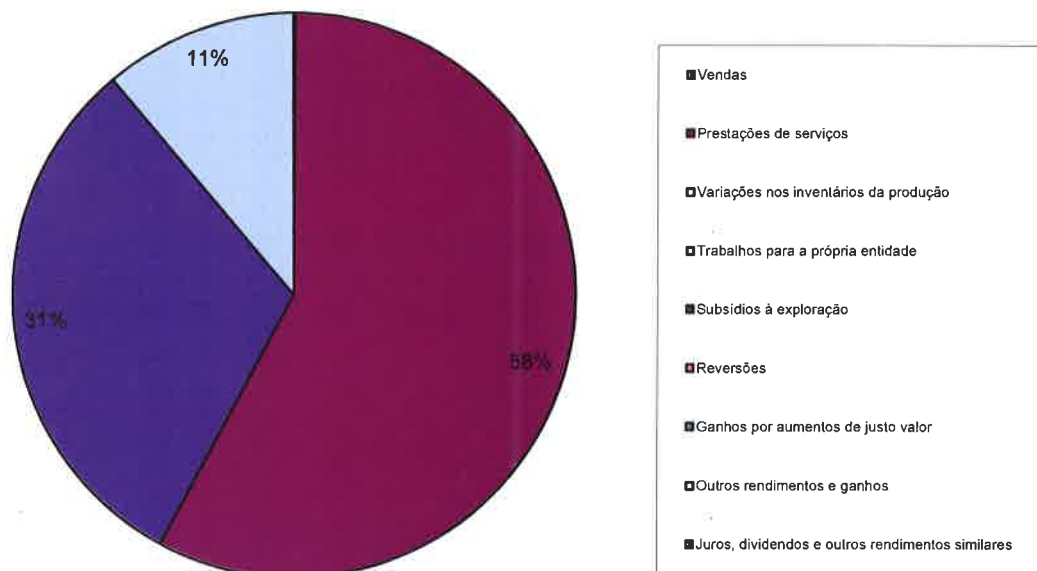
Completámos o exercício de 2014 com *um resultado líquido negativo* de (- 6.443,83€).

2- Situação Financeira – Balanço

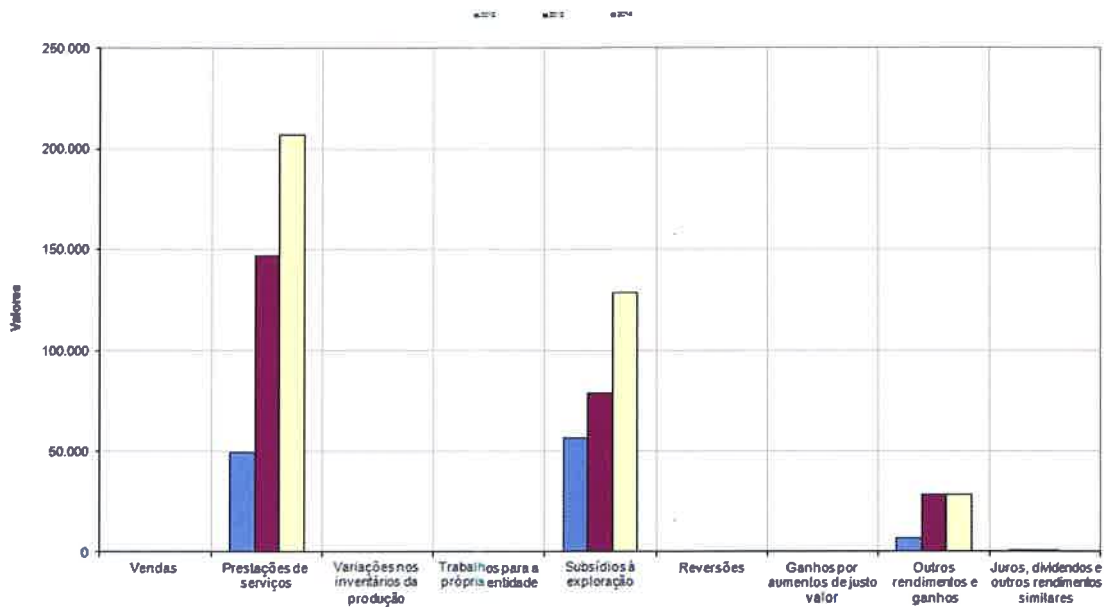
Repartição dos rendimentos e ganhos no ano de 2014 por contas de Razão



Repartição dos rendimentos e ganhos no ano de 2013 por contas de Razão

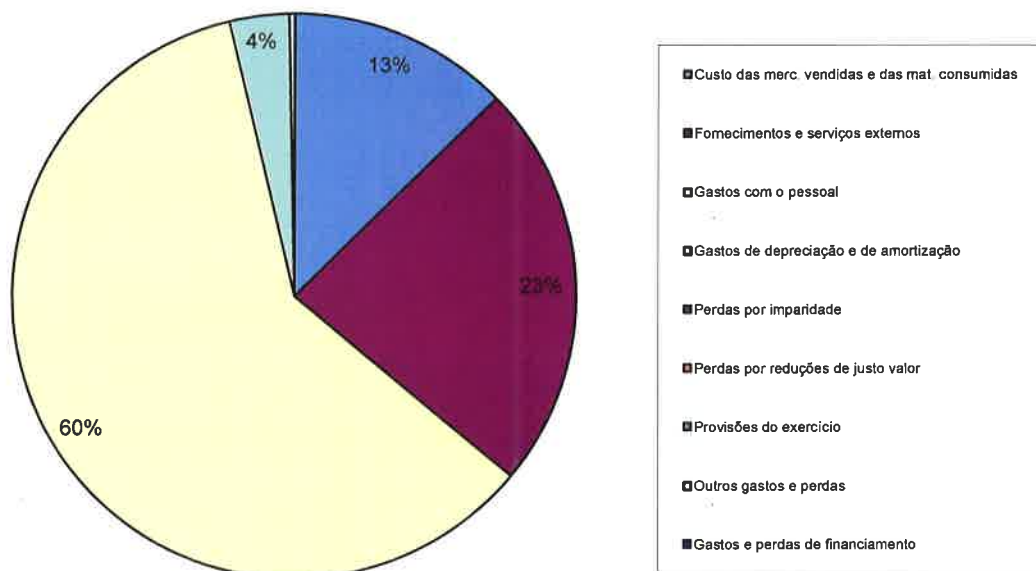


Comparação anual dos rendimentos e ganhos por contas de Razão

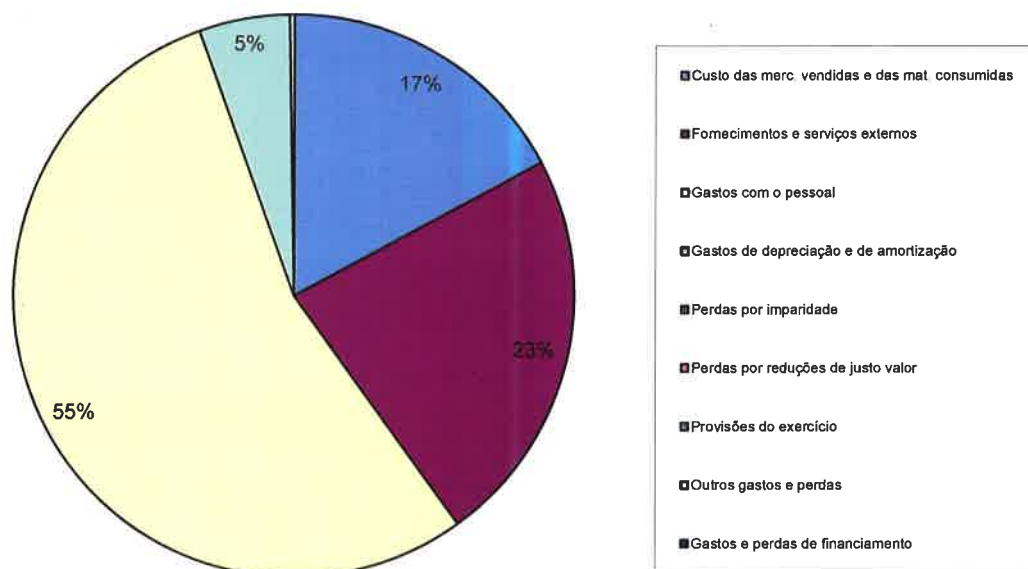


Por outro lado, *a estrutura de Gastos e Perdas* da Instituição regista uma execução de 370.454,65€ face aos 242.778,48€ observados em 2013, representando uma variação absoluta de + 127.676,17€, assumindo especial realce as rubricas “Gastos com pessoal”, “Fornecimentos e Serviços Externos” e “Custo das Mercadorias Vendidas” com um peso na totalidade da estrutura de gastos de 60%, 23% e 13%, respetivamente.

Repartição dos gastos e perdas no ano de 2014 por contas de Razão



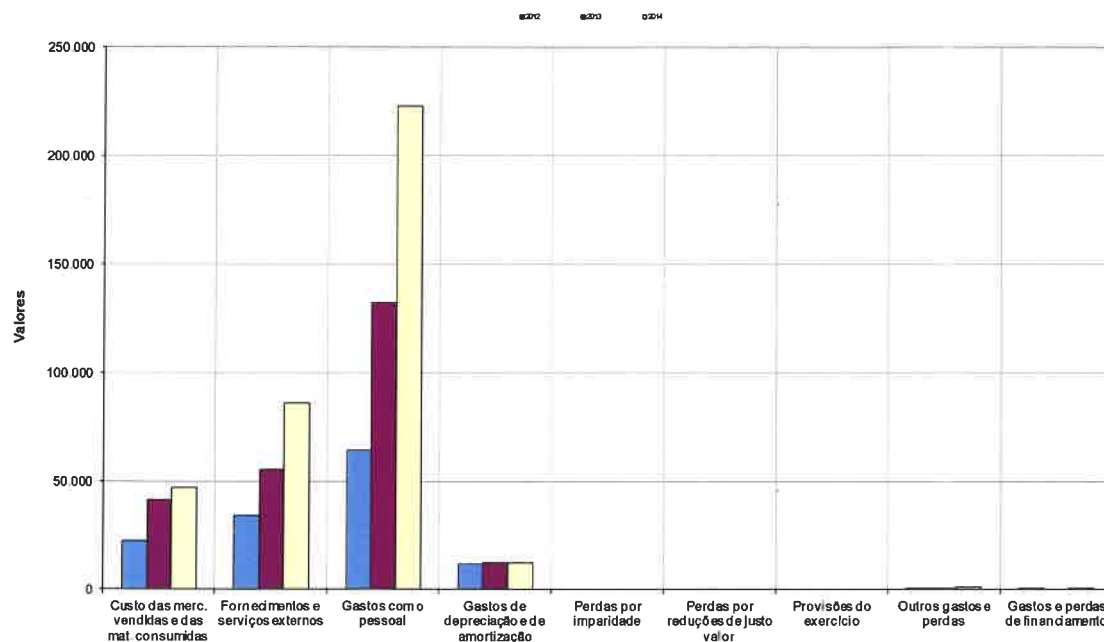
Repartição dos gastos e perdas no ano de 2013 por contas de Razão



Salienta-se que o peso dos Gastos com pessoal face aos rendimentos da estrutura operacional é o correspondente a 67,49%.

Para uma melhor compreensão dos resultados, apresenta-se o mapa detalhado de gastos no ano de 2014 comparando a sua evolução face a 2013 e 2012:

Comparação anual dos gastos e perdas por contas de Razão



O Ativo da nossa Instituição evoluiu de 966.102,39€ em 2012 para 994.424,11€ em 2013 e 1.291.198,88€ em 2014, traduzindo uma variação positiva de 29,84% face a 2013.

A relevância desta evolução é explicada no “Ativo não corrente” evoluindo de 902.433,81€ para 1.172.067,02€ em 2014, nomeadamente na conta Investimentos em curso cujo montante ascende a 992.941,89€.

Por outro lado, o passivo evoluiu de 266.030,31€ para 250.616,63€ dos quais 199.500€ correspondem a financiamentos bancários junto da Caixa Agrícola (99.500€) e Montepio Geral (100.000€).

A dívida a fornecedores de investimentos foi reduzida de 62.844,70€ para 45.570,16€. Saliencia-se ainda, que a Situação Líquida da Instituição evoluiu positivamente do ano de 2013 com 728.393,80€ para 1.040.582,25€ cuja explicação reside na atribuição dos subsídios ao investimento

3 - PROPOSTA DE APLICAÇÃO DO RESULTADO LÍQUIDO

Assim, propõe-se que o Resultado Líquido negativo de -6.443,83€ seja transferido para a conta 56-“ Resultados Transitados”.

Demonstração dos Resultados por Naturezas

900103 - Serviço de Apoio Domiciliário || Do mês de Janeiro ao mês de Regularizações

Período findo em 31 de Dezembro de 2014

UNIDADE MONETÁRIA (1)

RENDIMENTOS E GASTOS	NOTAS	PERÍODOS		Variância
		2014	2013	
Vendas e serviços prestados		19.887,11	20.690,83	-3,88%
Subsídios, doações e legados à exploração		34.547,18	34.269,71	0,81%
Variação nos inventários da produção		0,00	0,00	0,00%
Trabalhos para a própria entidade		0,00	0,00	0,00%
Custo das mercadorias vendidas e das matérias consumidas		-8.500,06	-10.295,16	17,44%
Fornecimentos e serviços externos		-12.388,71	-12.575,39	1,48%
Gastos com o pessoal		-44.468,97	-33.063,39	-34,50%
Ajustamentos de inventários (perdas/reversões)		0,00	0,00	0,00%
Imparidade de dívidas a receber (perdas/reversões)		0,00	0,00	0,00%
Provisões (aumentos/reduções)		0,00	0,00	0,00%
Provisões específicas (aumentos/reduções)		0,00	0,00	0,00%
Outras imparidades (perdas/reversões)		0,00	0,00	0,00%
Aumentos/reduções de justo valor		0,00	0,00	0,00%
Outros rendimentos e ganhos		1.065,91	149,62	612,41%
Outros gastos e perdas		-173,56	-142,11	-22,13%
Resultado antes de depreciações, gastos de financiamento e impostos		-10.031,10	-965,89	-938,53%
Gastos/reversões de depreciação e de amortização		-741,84	-741,84	0,00%
Resultado operacional (antes de gastos de financiamento e impostos)		-10.772,94	-1.707,73	-530,83%
Juros e rendimentos similares obtidos		0,00	54,65	-100,00%
Juros e gastos similares suportados		0,00	0,00	0,00%
Resultados antes de impostos		-10.772,94	-1.653,08	-551,69%
Imposto sobre o rendimento do período		0,00	0,00	0,00%
Resultado líquido do período		-10.772,94	-1.653,08	-551,69%

(1) - Euro

Demonstração dos Resultados por Naturezas

900101 - Lar || Do mês de Janeiro ao mês de Regularizações

Período findo em 31 de Dezembro de 2014

UNIDADE MONETÁRIA (1)

RENDIMENTOS E GASTOS	NOTAS	PERÍODOS		Variância
		2014	2013	
Vendas e serviços prestados		165.551,92	101.429,94	63,22%
Subsídios, doações e legados à exploração		70.802,97	18.384,23	285,13%
Variação nos inventários da produção		0,00	0,00	0,00%
Trabalhos para a própria entidade		0,00	0,00	0,00%
Custo das mercadorias vendidas e das matérias consumidas		-29.165,70	-20.179,95	-44,53%
Fornecimentos e serviços externos		-60.779,80	-31.602,43	-92,33%
Gastos com o pessoal		-134.281,74	-66.967,13	-100,52%
Ajustamentos de inventários (perdas/reversões)		0,00	0,00	0,00%
Imparidade de dívidas a receber (perdas/reversões)		0,00	0,00	0,00%
Provisões (aumentos/reduções)		0,00	0,00	0,00%
Provisões específicas (aumentos/reduções)		0,00	0,00	0,00%
Outras imparidades (perdas/reversões)		0,00	0,00	0,00%
Aumentos/reduções de justo valor		0,00	0,00	0,00%
Outros rendimentos e ganhos		24.304,75	28.056,72	-13,37%
Outros gastos e perdas		-909,87	-230,17	-295,30%
Resultado antes de depreciações, gastos de financiamento e impostos		35.522,53	28.891,21	22,95%
Gastos/reversões de depreciação e de amortização		-11.161,89	-11.231,89	0,62%
Resultado operacional (antes de gastos de financiamento e impostos)		24.360,64	17.659,32	37,95%
Juros e rendimentos similares obtidos		0,00	150,00	-100,00%
Juros e gastos similares suportados		-12,91	0,00	0,00%
Resultados antes de impostos		24.347,73	17.809,32	36,71%
Imposto sobre o rendimento do período		0,00	0,00	0,00%
Resultado líquido do período		24.347,73	17.809,32	36,71%

(1) - Euro

Demonstração dos Resultados por Naturezas

900102 - Centro de Dia || Do mês de Janeiro ao mês de Regularizações

Período findo em 31 de Dezembro de 2014

UNIDADE MONETÁRIA (1)

RENDIMENTOS E GASTOS	NOTAS	PERÍODOS		Variância
		2014	2013	
Vendas e serviços prestados		21.730,53	25.293,58	-14,09%
Subsídios, doações e legados à exploração		23.273,17	26.227,22	-11,26%
Variação nos inventários da produção		0,00	0,00	0,00%
Trabalhos para a própria entidade		0,00	0,00	0,00%
Custo das mercadorias vendidas e das matérias consumidas		-9.452,68	-11.142,53	15,17%
Fornecimentos e serviços externos		-13.032,02	-11.363,82	-14,68%
Gastos com o pessoal		-44.478,26	-32.173,77	-38,24%
Ajustamentos de inventários (perdas/reversões)		0,00	0,00	0,00%
Imparidade de dívidas a receber (perdas/reversões)		0,00	0,00	0,00%
Provisões (aumentos/reduções)		0,00	0,00	0,00%
Provisões específicas (aumentos/reduções)		0,00	0,00	0,00%
Outras imparidades (perdas/reversões)		0,00	0,00	0,00%
Aumentos/reduções de justo valor		0,00	0,00	0,00%
Outros rendimentos e ganhos		2.847,28	170,82	1.566,83
Outros gastos e perdas		-164,80	-327,06	49,61%
Resultado antes de depreciações, gastos de financiamento e impostos		-19.276,78	-3.315,56	-481,40%
Gastos/reversões de depreciação e de amortização		-741,84	-741,84	0,00%
Resultado operacional (antes de gastos de financiamento e impostos)		-20.018,62	-4.057,40	-393,39%
Juros e rendimentos similares obtidos		0,00	105,00	-100,00%
Juros e gastos similares suportados		0,00	0,00	0,00%
Resultados antes de impostos		-20.018,62	-3.952,40	-406,49%
Imposto sobre o rendimento do período		0,00	0,00	0,00%
Resultado líquido do período		-20.018,62	-3.952,40	-406,49%

(1) - Euro

Balancete Geral

Saldo Acumulado de 2014

Saldo do Período de Abertura a Regularizações

Da Conta: Todas

À Conta: Todas

Conta Movimentadas: Sim

Conta Correntes: Sim

Conta	Descrição	Saldo Mensal/Período			Saldo Acumulado		
		Débito	Crédito	Saldo	Débito	Crédito	Saldo
11	Caixa	123.675,51	123.099,37	576,14 D	123.675,51	123.099,37	576,14 D
111	Caixa-Sede	123.675,51	123.099,37	576,14 D	123.675,51	123.099,37	576,14 D
12	Depósitos à ordem	1.498.897,70	1.443.290,03	55.607,67 D	1.498.897,70	1.443.290,03	55.607,67 D
121	Caixa Crédito Agrícola Mutuo (378)	430.700,47	413.709,48	16.990,99 D	430.700,47	413.709,48	16.990,99 D
122	Caixa de Crédito Agrícola Mutuo (corrente obras 484)	485.412,03	485.359,14	52,89 D	485.412,03	485.359,14	52,89 D
123	Caixa Crédito Agrícola Mutuo (Inalentejo 568)	375.758,77	375.389,55	369,22 D	375.758,77	375.389,55	369,22 D
124	Caixa Credito Agrícola Mutuo (proder 40247972362)	187.755,54	150.003,80	37.751,74 D	187.755,54	150.003,80	37.751,74 D
125	Montepio (608)	19.270,89	18.828,06	442,83 D	19.270,89	18.828,06	442,83 D
14	Instrumentos financeiros *	525,00	0,00	525,00 D	525,00	0,00	525,00 D
142	Instrumentos financeiros detidos para negociação (I)	525,00	0,00	525,00 D	525,00	0,00	525,00 D
1421	Ativos financeiros	525,00	0,00	525,00 D	525,00	0,00	525,00 D
14211	Ações	525,00	0,00	525,00 D	525,00	0,00	525,00 D
21	Clientes e utentes *	205.430,11	205.430,11	0,00	205.430,11	205.430,11	0,00
211	Clientes e utentes c/c	205.430,11	205.430,11	0,00	205.430,11	205.430,11	0,00
2117	Utentes	205.430,11	205.430,11	0,00	205.430,11	205.430,11	0,00
211701	Lar	164.785,57	164.785,57	0,00	164.785,57	164.785,57	0,00
211702	Centro de Dia	21.617,23	21.617,23	0,00	21.617,23	21.617,23	0,00
211703	Serv. Apoio Domiciliário	19.027,31	19.027,31	0,00	19.027,31	19.027,31	0,00
22	Fornecedores *	119.683,69	119.683,69	0,00	119.683,69	119.683,69	0,00
221	Fornecedores c/c	119.683,69	119.683,69	0,00	119.683,69	119.683,69	0,00
2211	Fornecedores gerais	119.683,69	119.683,69	0,00	119.683,69	119.683,69	0,00
22110001	Aviludo	8.408,15	8.408,15	0,00	8.408,15	8.408,15	0,00
22110002	Abrancongelados	9.641,68	9.641,68	0,00	9.641,68	9.641,68	0,00
22110003	Mario Luis Lopes Andrade	4.576,77	4.576,77	0,00	4.576,77	4.576,77	0,00
22110004	Manuel Mourato Dias Andrade	259,70	259,70	0,00	259,70	259,70	0,00
22110005	Casares Daza	2.804,69	2.804,69	0,00	2.804,69	2.804,69	0,00
22110006	Beira Sumos	1.700,26	1.700,26	0,00	1.700,26	1.700,26	0,00
22110007	Zecafil	442,80	442,80	0,00	442,80	442,80	0,00
22110008	José Maria da Silva Cardoso	568,62	568,62	0,00	568,62	568,62	0,00
22110009	PT Comunicações SA	1.689,48	1.689,48	0,00	1.689,48	1.689,48	0,00
22110011	Pingo Doce	811,25	811,25	0,00	811,25	811,25	0,00
22110012	Marvanejo	5.184,45	5.184,45	0,00	5.184,45	5.184,45	0,00
22110013	Pinto Frutas	6.994,22	6.994,22	0,00	6.994,22	6.994,22	0,00
22110015	CTT	197,51	194,11	3,40 D	197,51	194,11	3,40 D
22110016	EDP	16.478,35	16.478,35	0,00	16.478,35	16.478,35	0,00
22110017	Município de Marvão	1.552,35	1.552,35	0,00	1.552,35	1.552,35	0,00
22110021	João Serras	24,60	24,60	0,00	24,60	24,60	0,00
22110023	E.Leclerc	55,30	55,30	0,00	55,30	55,30	0,00

Balancete Geral

Conta	Descrição	Saldo Mensal/Período			Saldo Acumulado		
		Débito	Crédito	Saldo	Débito	Crédito	Saldo
22110024	Zurich	3.594,47	3.594,47	0,00	3.594,47	3.594,47	0,00
22110025	Eliseu Batista Mangerona	24,98	24,98	0,00	24,98	24,98	0,00
22110026	Lidl	13,31	13,31	0,00	13,31	13,31	0,00
22110033	Bruno Vaz, Unipessoal, Lda	26,32	26,32	0,00	26,32	26,32	0,00
22110034	Parapal	927,65	927,65	0,00	927,65	927,65	0,00
22110035	Mini Mercado - Bonacho	71,33	74,73	3,40 C	71,33	74,73	3,40 C
22110039	Repsolgas	10.522,42	10.522,42	0,00	10.522,42	10.522,42	0,00
22110040	Continente	36,06	36,06	0,00	36,06	36,06	0,00
22110046	Worten	193,76	193,76	0,00	193,76	193,76	0,00
22110048	Abranfrio	271,22	271,22	0,00	271,22	271,22	0,00
22110049	Cooperativa Agrícola de Porto Espada	1.820,28	1.820,28	0,00	1.820,28	1.820,28	0,00
22110050	Vitor Manuel Pereira dos Santos	783,09	783,09	0,00	783,09	783,09	0,00
22110051	José Alves, Lda	170,69	170,69	0,00	170,69	170,69	0,00
22110052	Agostinho & Sousa, Lda	6.945,19	6.945,19	0,00	6.945,19	6.945,19	0,00
22110055	J. Pintão, Lda	30,54	30,54	0,00	30,54	30,54	0,00
22110057	CCLAGARTO, LDA	2.052,14	2.052,14	0,00	2.052,14	2.052,14	0,00
22110058	Galp Energia	20,00	20,00	0,00	20,00	20,00	0,00
22110059	SeguriHigiene	550,00	550,00	0,00	550,00	550,00	0,00
22110063	Electerc	35,00	35,00	0,00	35,00	35,00	0,00
22110065	Goble - D.P., Lda	20,00	20,00	0,00	20,00	20,00	0,00
22110066	Quiosque da Portagem, Lda	24,70	24,70	0,00	24,70	24,70	0,00
22110067	Lás Stop	111,94	111,94	0,00	111,94	111,94	0,00
22110068	Ana Maria Varela Tita	164,58	164,58	0,00	164,58	164,58	0,00
22110071	Talinamed	4.277,86	4.831,63	553,77 C	4.277,86	4.831,63	553,77 C
22110072	JOPRODUTOS - José Oliveira Unipessoal, Lda	2.265,54	2.265,54	0,00	2.265,54	2.265,54	0,00
22110073	Tipografia Castelovidense	166,05	166,05	0,00	166,05	166,05	0,00
22110075	Ioplis - Produtos Alimentares Unipessoal, Lda	71,32	64,07	7,25 D	71,32	64,07	7,25 D
22110076	Casa China - Sen Wei	1.228,21	1.235,46	7,25 C	1.228,21	1.235,46	7,25 C
22110077	Maxmat	875,93	322,16	553,77 D	875,93	322,16	553,77 D
22110078	Autoreparadora do Sever, Lda	694,60	694,60	0,00	694,60	694,60	0,00
22110079	Ambiplus-Consultores Segurança Ergon. Ambiente, Lda	172,20	172,20	0,00	172,20	172,20	0,00
22110080	Auto Peças Esrerancinha, Lda	297,97	297,97	0,00	297,97	297,97	0,00
22110081	Táxi- Café Bar	25,60	25,60	0,00	25,60	25,60	0,00
22110082	Farmácia Chambel	1.568,07	1.568,07	0,00	1.568,07	1.568,07	0,00
22110083	Farmácia Nova	7.970,86	7.970,86	0,00	7.970,86	7.970,86	0,00
22110084	José Joaquim Castanho Batista	221,40	221,40	0,00	221,40	221,40	0,00
22110085	Garlic And Fruit, Lda	1.661,51	1.661,51	0,00	1.661,51	1.661,51	0,00
22110086	Serragel - Produtos Alimentares, Lda	618,23	618,23	0,00	618,23	618,23	0,00
22110087	Henrique M. R. Junqueiro, Lda	158,20	158,20	0,00	158,20	158,20	0,00
22110088	Jornal Alto Alentejo	231,24	231,24	0,00	231,24	231,24	0,00
22110089	Saproder	1.438,50	1.438,50	0,00	1.438,50	1.438,50	0,00
22110090	Gilberto Ribeirinho	43,05	43,05	0,00	43,05	43,05	0,00

Balancete Geral

Conta	Descrição	Saldo Mensal/Período			Saldo Acumulado		
		Débito	Crédito	Saldo	Débito	Crédito	Saldo
22110091	Isaurindo Estorninho	21,60	21,60	0,00	21,60	21,60	0,00
22110092	Schindler	819,60	819,60	0,00	819,60	819,60	0,00
22110093	Rentokil	204,87	204,87	0,00	204,87	204,87	0,00
22110094	Assis	65,81	65,81	0,00	65,81	65,81	0,00
22110095	Rebeldecódigo Sistema de Segurança Unipessoal	115,07	115,07	0,00	115,07	115,07	0,00
22110096	Aleenergy, Lda	380,07	380,07	0,00	380,07	380,07	0,00
22110097	Tiago Morgado, Lda	750,37	750,37	0,00	750,37	750,37	0,00
22110098	Bricoalegre	152,26	152,26	0,00	152,26	152,26	0,00
22110099	Farmácia Roque	3,90	3,90	0,00	3,90	3,90	0,00
22110100	Oferecidaia	103,32	103,32	0,00	103,32	103,32	0,00
22110101	Tiago Morgado	612,81	612,81	0,00	612,81	612,81	0,00
22110102	Inforexpress	98,40	98,40	0,00	98,40	98,40	0,00
22110103	Bricoalegre	5,50	5,50	0,00	5,50	5,50	0,00
22110104	Eletro Tavares	44,83	44,83	0,00	44,83	44,83	0,00
22110105	Florista Castelo Vidense	80,00	80,00	0,00	80,00	80,00	0,00
22110106	New Megastore	110,00	110,00	0,00	110,00	110,00	0,00
22110107	José António Machado Pinto	762,40	762,40	0,00	762,40	762,40	0,00
22110108	Econet	22,76	22,76	0,00	22,76	22,76	0,00
22110109	João José Ricardo Morais	36,90	36,90	0,00	36,90	36,90	0,00
22110111	Fernando Manuel Pinto	84,80	84,80	0,00	84,80	84,80	0,00
22110112	Altino Batista	23,82	23,82	0,00	23,82	23,82	0,00
22110114	Isolporta	602,96	602,96	0,00	602,96	602,96	0,00
22110115	José Reia Santos Barbas	95,61	95,61	0,00	95,61	95,61	0,00
22110116	Maria Ana Padeiro	146,00	146,00	0,00	146,00	146,00	0,00
22110117	Super Mercado Meio Tostao	4,90	4,90	0,00	4,90	4,90	0,00
22110118	Farmácia Freixedas	18,00	18,00	0,00	18,00	18,00	0,00
22110119	Casa Carçoço	25,64	25,64	0,00	25,64	25,64	0,00
22110120	Agriloja	38,57	38,57	0,00	38,57	38,57	0,00
22110121	O Serrinha	170,00	170,00	0,00	170,00	170,00	0,00
22110122	Megalentejo, Lda	128,39	128,39	0,00	128,39	128,39	0,00
22110123	Mimo da Vila	8,00	8,00	0,00	8,00	8,00	0,00
22110124	Alberto Jorge Bagorro	16,04	16,04	0,00	16,04	16,04	0,00
22110125	China Shopping	9,95	9,95	0,00	9,95	9,95	0,00
22110126	Inter Portalegre	81,08	81,08	0,00	81,08	81,08	0,00
22110127	Maria de Fátima Pimenta	23,90	23,90	0,00	23,90	23,90	0,00
22110128	Ye Guanblin	25,30	25,30	0,00	25,30	25,30	0,00
22110129	Modelo & Continente, Hipermercados	4,07	4,07	0,00	4,07	4,07	0,00
23	Pessoal	153.382,68	153.408,75	26,07 C	153.382,68	153.408,75	26,07 C
231	Remunerações a pagar *	152.684,13	152.684,13	0,00	152.684,13	152.684,13	0,00
2312	Ao pessoal	152.684,13	152.684,13	0,00	152.684,13	152.684,13	0,00
238	Outras operações	698,55	724,62	26,07 C	698,55	724,62	26,07 C
2382	Com o pessoal	698,55	724,62	26,07 C	698,55	724,62	26,07 C
23821	Sindicatos	96,77	122,84	26,07 C	96,77	122,84	26,07 C

Balancete Geral

Conta	Descrição	Saldo Mensal/Período			Saldo Acumulado		
		Débito	Crédito	Saldo	Débito	Crédito	Saldo
23829	Outras Operações com Pessoal	601,78	601,78	0,00	601,78	601,78	0,00
24	Estado e outros entes públicos *	196.832,98	141.338,53	55.494,45 D	196.832,98	141.338,53	55.494,45 D
242	Retenção de impostos sobre rendimentos	6.984,96	7.636,68	651,72 C	6.984,96	7.636,68	651,72 C
2421	Sobre Rendimentos de Trabalho Dependente	5.151,21	5.607,10	455,89 C	5.151,21	5.607,10	455,89 C
2422	Sobre Rendimentos de Trabalho Independente	1.833,75	2.029,58	195,83 C	1.833,75	2.029,58	195,83 C
243	Imposto sobre o valor acrescentado (IVA) *	133.782,22	72.767,37	61.014,85 D	133.782,22	72.767,37	61.014,85 D
2432	IVA - Dedutível	22.836,04	22.744,04	92,00 D	22.836,04	22.744,04	92,00 D
24322	Relativo a Imobilizado	22.836,04	22.744,04	92,00 D	22.836,04	22.744,04	92,00 D
243221	Taxa Reduzida 6%	92,00	0,00	92,00 D	92,00	0,00	92,00 D
243223	Taxa Normal 23%	22.744,04	22.744,04	0,00	22.744,04	22.744,04	0,00
2435	IVA - Apuramento	22.752,90	22.752,90	0,00	22.752,90	22.752,90	0,00
2438	IVA - Reembolsos pedidos	88.193,28	27.270,43	60.922,85 D	88.193,28	27.270,43	60.922,85 D
245	Contribuições para a Segurança Social	55.690,40	60.406,75	4.716,35 C	55.690,40	60.406,75	4.716,35 C
248	Outras tributações	375,40	527,73	152,33 C	375,40	527,73	152,33 C
2481	Fundos Compensação	375,40	527,73	152,33 C	375,40	527,73	152,33 C
24811	outras Tributações(FCT 0,925%)	345,38	489,16	143,78 C	345,38	489,16	143,78 C
24811001	Joaquina Maria Lopes	56,42	61,11	4,69 C	56,42	61,11	4,69 C
24811002	Carla Maria Martins	38,88	38,88	0,00	38,88	38,88	0,00
24811003	Isabel Nogueiro	58,37	63,06	4,69 C	58,37	63,06	4,69 C
24811004	Rosa Maria Viegas Mendes	57,33	63,16	5,83 C	57,33	63,16	5,83 C
24811005	Cidália Maria Trindade Santo	27,47	56,26	28,79 C	27,47	56,26	28,79 C
24811006	Angélica Azeitona	35,70	77,95	42,25 C	35,70	77,95	42,25 C
24811007	Marta Viegas	27,09	45,14	18,05 C	27,09	45,14	18,05 C
24811008	Diana Marques	37,24	44,18	6,94 C	37,24	44,18	6,94 C
24811009	Célia de Jesus Batista	6,88	11,57	4,69 C	6,88	11,57	4,69 C
24811010	Isabel Maria Almeida	0,00	6,94	6,94 C	0,00	6,94	6,94 C
24811011	Sandra de Jesus Sabino	0,00	4,69	4,69 C	0,00	4,69	4,69 C
24811012	Paula Cristina Soares	0,00	4,69	4,69 C	0,00	4,69	4,69 C
24811013	Eloísa Maria Santos	0,00	4,67	4,67 C	0,00	4,67	4,67 C
24811014	Arlinda Almeida	0,00	4,67	4,67 C	0,00	4,67	4,67 C
24811015	Maria Angeles Morato	0,00	2,19	2,19 C	0,00	2,19	2,19 C
24812	Outras Tributações (FGCT 0,075%)	30,02	38,57	8,55 C	30,02	38,57	8,55 C
24812001	Joaquina Maria Lpoes	4,53	4,91	0,38 C	4,53	4,91	0,38 C
24812002	Carla Maria Martins	3,18	3,18	0,00	3,18	3,18	0,00
24812003	Isabel Nogueiro	4,68	5,06	0,38 C	4,68	5,06	0,38 C
24812004	Rosa Maria Viegas Mendes	4,62	5,09	0,47 C	4,62	5,09	0,47 C
24812005	Cidália Maria Trindade Santo	2,89	4,17	1,28 C	2,89	4,17	1,28 C
24812006	Angélica Azeitona	4,00	5,72	1,72 C	4,00	5,72	1,72 C
24812007	Marta Viegas	2,55	3,67	1,12 C	2,55	3,67	1,12 C
24812008	Diana Marques	3,01	3,57	0,56 C	3,01	3,57	0,56 C
24812009	Célia de Jesus Batista	0,56	0,94	0,38 C	0,56	0,94	0,38 C
24812010	Isabel Maria Almelda	0,00	0,56	0,56 C	0,00	0,56	0,56 C

Balancete Geral

Conta	Descrição	Saldo Mensal/Período			Saldo Acumulado		
		Débito	Crédito	Saldo	Débito	Crédito	Saldo
24812011	Sandra de Jesus Sabino	0,00	0,38	0,38 C	0,00	0,38	0,38 C
24812012	Paula Cristina Soares	0,00	0,38	0,38 C	0,00	0,38	0,38 C
24812013	Eloisa Maria Santos	0,00	0,38	0,38 C	0,00	0,38	0,38 C
24812014	Arlinda Almeida	0,00	0,38	0,38 C	0,00	0,38	0,38 C
24812015	Maria Angeles Morato	0,00	0,18	0,18 C	0,00	0,18	0,18 C
25	Financiamentos obtidos	237.000,00	436.500,00	199.500,00 C	237.000,00	436.500,00	199.500,00 C
251	Instituições de crédito e sociedades financeiras	237.000,00	436.500,00	199.500,00 C	237.000,00	436.500,00	199.500,00 C
2511	Empréstimos bancários	237.000,00	436.500,00	199.500,00 C	237.000,00	436.500,00	199.500,00 C
25111	Caixa de Crédito Agrícola Mutuo	237.000,00	336.500,00	99.500,00 C	237.000,00	336.500,00	99.500,00 C
251111	Obra do Lar CCAM	237.000,00	336.500,00	99.500,00 C	237.000,00	336.500,00	99.500,00 C
25112	Montepio	0,00	100.000,00	100.000,00 C	0,00	100.000,00	100.000,00 C
27	Outras contas a receber e a pagar	318.892,85	364.463,01	45.570,16 C	318.892,85	364.463,01	45.570,16 C
271	Fornecedores de investimentos *	309.428,05	354.998,21	45.570,16 C	309.428,05	354.998,21	45.570,16 C
2711	Fornecedores de investimentos - contas gerais	309.428,05	354.998,21	45.570,16 C	309.428,05	354.998,21	45.570,16 C
271101	Centrejo	63.243,13	63.243,13	0,00	63.243,13	63.243,13	0,00
271104	Citroen Serrano & Filhos	15.500,00	15.500,00	0,00	15.500,00	15.500,00	0,00
271105	Goble-DP, Lda	16.652,50	16.652,50	0,00	16.652,50	16.652,50	0,00
271108	JJR	163.355,95	190.353,11	26.997,16 C	163.355,95	190.353,11	26.997,16 C
271110	Anabela senhorinha Catalão Rolhas	3.000,00	3.000,00	0,00	3.000,00	3.000,00	0,00
271111	Megalentejo	13.798,63	13.798,63	0,00	13.798,63	13.798,63	0,00
271112	Buscanivel, Idª	678,96	678,96	0,00	678,96	678,96	0,00
271113	Carpintaria Alagoense	9.464,80	9.464,80	0,00	9.464,80	9.464,80	0,00
271114	Abranfrio	23.734,08	42.307,08	18.573,00 C	23.734,08	42.307,08	18.573,00 C
278	Outros devedores e credores	9.464,80	9.464,80	0,00	9.464,80	9.464,80	0,00
2783	Devedores e Credores Diversos	9.464,80	9.464,80	0,00	9.464,80	9.464,80	0,00
31	Compras	47.178,44	47.178,44	0,00	47.178,44	47.178,44	0,00
312	Matérias-primas, subsidiárias e de consumo	47.178,44	47.178,44	0,00	47.178,44	47.178,44	0,00
3121	Materias Primas	47.178,44	47.178,44	0,00	47.178,44	47.178,44	0,00
31211	Generos Alimentares	47.178,44	47.178,44	0,00	47.178,44	47.178,44	0,00
33	Matérias-primas, subsidiárias e de consumo	1.780,00	860,00	920,00 D	1.780,00	860,00	920,00 D
331	Matérias-primas	1.780,00	860,00	920,00 D	1.780,00	860,00	920,00 D
3311	Generos Alimentares	1.780,00	860,00	920,00 D	1.780,00	860,00	920,00 D
41	Investimentos financeiros *	488,20	0,00	488,20 D	488,20	0,00	488,20 D
415	Outros investimentos financeiros	488,20	0,00	488,20 D	488,20	0,00	488,20 D
4158	Outros	488,20	0,00	488,20 D	488,20	0,00	488,20 D
41583	Fundos Compensação	488,20	0,00	488,20 D	488,20	0,00	488,20 D
41583001	Joaquina Maria Lopes	61,11	0,00	61,11 D	61,11	0,00	61,11 D
41583002	Carla Maria Martins	38,88	0,00	38,88 D	38,88	0,00	38,88 D
41583003	Isabel Nogueiro	63,06	0,00	63,06 D	63,06	0,00	63,06 D
41583004	Rosa Maria Viegas Mendes	63,16	0,00	63,16 D	63,16	0,00	63,16 D
41583005	Cidália Marla Trindade Santo	55,88	0,00	55,88 D	55,88	0,00	55,88 D
41583006	Angélica Azeitona	77,37	0,00	77,37 D	77,37	0,00	77,37 D

		Saldo Mensal/Período			Saldo Acumulado		
Conta	Descrição	Débito	Crédito	Saldo	Débito	Crédito	Saldo
41583007	Marta Viegas	45,14	0,00	45,14 D	45,14	0,00	45,14 D
41583008	Diana Marques	44,18	0,00	44,18 D	44,18	0,00	44,18 D
41583009	Célia de Jesus Batista	11,57	0,00	11,57 D	11,57	0,00	11,57 D
41583010	Isabel Maria Almeida	6,94	0,00	6,94 D	6,94	0,00	6,94 D
41583011	Sandra de Jesus Sabino	4,69	0,00	4,69 D	4,69	0,00	4,69 D
41583012	Paula Cristina Soares	4,69	0,00	4,69 D	4,69	0,00	4,69 D
41583013	Eloisa Maria Santos	4,67	0,00	4,67 D	4,67	0,00	4,67 D
41583014	Arlinda Almeida	4,67	0,00	4,67 D	4,67	0,00	4,67 D
41583015	Maria Angeles Mourato	2,19	0,00	2,19 D	2,19	0,00	2,19 D
43	Ativos fixos tangíveis	406.874,90	227.749,77	179.125,13 D	406.874,90	227.749,77	179.125,13 D
433	Outros ativos fixos tangíveis	406.874,90	0,00	406.874,90 D	406.874,90	0,00	406.874,90 D
4332	Edifícios e outras construções	200.424,53	0,00	200.424,53 D	200.424,53	0,00	200.424,53 D
43321	Edifícios	200.424,53	0,00	200.424,53 D	200.424,53	0,00	200.424,53 D
4333	Equipamento básico	61.104,08	0,00	61.104,08 D	61.104,08	0,00	61.104,08 D
43331	Equipamento de Alojamento de Utentes	645,00	0,00	645,00 D	645,00	0,00	645,00 D
43336	Maquinas Motoras e Operadoras	24.553,37	0,00	24.553,37 D	24.553,37	0,00	24.553,37 D
43339	Outro	35.905,71	0,00	35.905,71 D	35.905,71	0,00	35.905,71 D
4334	Equipamento de transporte	140.518,07	0,00	140.518,07 D	140.518,07	0,00	140.518,07 D
43342	Veiculos Mistos	86.490,88	0,00	86.490,88 D	86.490,88	0,00	86.490,88 D
433421	Carrinha Mitsubishi	20.416,89	0,00	20.416,89 D	20.416,89	0,00	20.416,89 D
433423	Peuguet 73-81-UE	11.724,00	0,00	11.724,00 D	11.724,00	0,00	11.724,00 D
433424	Citroen Jumper 08-NL-02	38.849,99	0,00	38.849,99 D	38.849,99	0,00	38.849,99 D
433425	Citroen Berlingo 96-OH-74	15.500,00	0,00	15.500,00 D	15.500,00	0,00	15.500,00 D
43347	Biblioteca Itenerante	54.027,19	0,00	54.027,19 D	54.027,19	0,00	54.027,19 D
433471	Biblioteca Itenerante	54.027,19	0,00	54.027,19 D	54.027,19	0,00	54.027,19 D
4335	Equipamento administrativo	3.220,55	0,00	3.220,55 D	3.220,55	0,00	3.220,55 D
43351	Mobiliario e Utensilios Administrativos	1.727,55	0,00	1.727,55 D	1.727,55	0,00	1.727,55 D
43354	Equipamento Informatico	1.493,00	0,00	1.493,00 D	1.493,00	0,00	1.493,00 D
4337	Outros ativos fixos tangíveis	1.607,67	0,00	1.607,67 D	1.607,67	0,00	1.607,67 D
43371	Ferramentas e utensilios de desgaste rápido	1.607,67	0,00	1.607,67 D	1.607,67	0,00	1.607,67 D
433719	Outras	1.607,67	0,00	1.607,67 D	1.607,67	0,00	1.607,67 D
438	Depreciações acumuladas	0,00	227.749,77	227.749,77 C	0,00	227.749,77	227.749,77 C
4381	Depreciações acumuladas	0,00	227.749,77	227.749,77 C	0,00	227.749,77	227.749,77 C
43812	Edifícios e Outras Construcoes	0,00	56.118,86	56.118,86 C	0,00	56.118,86	56.118,86 C
438121	Edifícios	0,00	56.118,86	56.118,86 C	0,00	56.118,86	56.118,86 C
43813	Equipamento Basico	0,00	57.394,61	57.394,61 C	0,00	57.394,61	57.394,61 C
438131	Equipamento de Alojamento de Utentes	0,00	429,84	429,84 C	0,00	429,84	429,84 C
438136	Maquinas Motoras e Operadoras	0,00	24.553,37	24.553,37 C	0,00	24.553,37	24.553,37 C
438139	Outro	0,00	32.411,40	32.411,40 C	0,00	32.411,40	32.411,40 C
43814	Equipamento de Transporte	0,00	109.408,08	109.408,08 C	0,00	109.408,08	109.408,08 C
438142	Veiculos Mistos	0,00	55.380,89	55.380,89 C	0,00	55.380,89	55.380,89 C
4381421	Carrinha Mitsubichi	0,00	20.416,89	20.416,89 C	0,00	20.416,89	20.416,89 C
4381423	Peuguet 73-81-UE	0,00	11.724,00	11.724,00 C	0,00	11.724,00	11.724,00 C

Balancete Geral

Conta	Descrição	Saldo Mensal/Período			Saldo Acumulado		
		Débito	Crédito	Saldo	Débito	Crédito	Saldo
4381424	Citroen Jumper 08-NL-02	0,00	23.240,00	23.240,00 C	0,00	23.240,00	23.240,00 C
438147	Biblioteca Itenerante	0,00	54.027,19	54.027,19 C	0,00	54.027,19	54.027,19 C
4381471	Biblioteca Itenerante	0,00	54.027,19	54.027,19 C	0,00	54.027,19	54.027,19 C
43815	Ferramentas e Utensílios	0,00	1.607,67	1.607,67 C	0,00	1.607,67	1.607,67 C
438159	Outras	0,00	1.607,67	1.607,67 C	0,00	1.607,67	1.607,67 C
43816	Equipamento Administrativo	0,00	3.220,55	3.220,55 C	0,00	3.220,55	3.220,55 C
438161	Mobiliário e Utensílios Administrativos	0,00	1.727,55	1.727,55 C	0,00	1.727,55	1.727,55 C
438164	Equipamento Informático	0,00	1.493,00	1.493,00 C	0,00	1.493,00	1.493,00 C
45	Investimentos em curso	992.941,89	0,00	992.941,89 D	992.941,89	0,00	992.941,89 D
453	Ativos fixos tangíveis em curso	992.941,89	0,00	992.941,89 D	992.941,89	0,00	992.941,89 D
4531	Obras em Curso A	131.662,06	0,00	131.662,06 D	131.662,06	0,00	131.662,06 D
4532	Obra em Curso Lar	861.279,83	0,00	861.279,83 D	861.279,83	0,00	861.279,83 D
45321	Estudos e Projectos	48.004,73	0,00	48.004,73 D	48.004,73	0,00	48.004,73 D
453211	Entidade	31.698,63	0,00	31.698,63 D	31.698,63	0,00	31.698,63 D
453212	Inalentejo (outros)	5.219,21	0,00	5.219,21 D	5.219,21	0,00	5.219,21 D
453213	Proder	4.000,00	0,00	4.000,00 D	4.000,00	0,00	4.000,00 D
453214	Inalentejo (II)	7.086,89	0,00	7.086,89 D	7.086,89	0,00	7.086,89 D
45322	Empreitada	674.586,14	0,00	674.586,14 D	674.586,14	0,00	674.586,14 D
453221	Entidade	131.109,10	0,00	131.109,10 D	131.109,10	0,00	131.109,10 D
453222	Inalentejo (outros)	327.395,02	0,00	327.395,02 D	327.395,02	0,00	327.395,02 D
453223	Proder	77.617,08	0,00	77.617,08 D	77.617,08	0,00	77.617,08 D
453224	Inalentejo (II)	138.464,94	0,00	138.464,94 D	138.464,94	0,00	138.464,94 D
45323	Fiscalização	10.309,92	0,00	10.309,92 D	10.309,92	0,00	10.309,92 D
453231	Entidade	1.833,72	0,00	1.833,72 D	1.833,72	0,00	1.833,72 D
453232	Inalentejo	5.926,20	0,00	5.926,20 D	5.926,20	0,00	5.926,20 D
453234	Inalentejo (II)	2.550,00	0,00	2.550,00 D	2.550,00	0,00	2.550,00 D
45324	Equipamento	128.379,04	0,00	128.379,04 D	128.379,04	0,00	128.379,04 D
453241	Entidade	23.848,60	0,00	23.848,60 D	23.848,60	0,00	23.848,60 D
453242	Inalentejo (outro)	48.644,72	0,00	48.644,72 D	48.644,72	0,00	48.644,72 D
453243	Proder	34.438,21	0,00	34.438,21 D	34.438,21	0,00	34.438,21 D
453244	Inalentejo (II)	21.447,51	0,00	21.447,51 D	21.447,51	0,00	21.447,51 D
51	Fundos *	0,00	8.027,79	8.027,79 C	0,00	8.027,79	8.027,79 C
56	Resultados transitados	107.088,15	255.950,18	148.862,03 C	107.088,15	255.950,18	148.862,03 C
561	Resultados transitados	107.088,15	255.950,18	148.862,03 C	107.088,15	255.950,18	148.862,03 C
56101	Exercício de 2009	0,00	36.520,15	36.520,15 C	0,00	36.520,15	36.520,15 C
56102	Exercício de 2010	8.124,64	0,00	8.124,64 D	8.124,64	0,00	8.124,64 D
56103	Exercício de 2011	6.307,40	0,00	6.307,40 D	6.307,40	0,00	6.307,40 D
56104	Exercício de 2012	20.286,25	0,00	20.286,25 D	20.286,25	0,00	20.286,25 D
56105	Exercício de 2013	0,00	12.203,84	12.203,84 C	0,00	12.203,84	12.203,84 C
5612	Exercício de 2000	0,00	1.547,35	1.547,35 C	0,00	1.547,35	1.547,35 C
5613	Exercício de 2001	0,00	17.165,60	17.165,60 C	0,00	17.165,60	17.165,60 C
5614	Exercício de 2002	0,00	25.728,24	25.728,24 C	0,00	25.728,24	25.728,24 C
5615	Exercício de 2003	0,00	119.298,74	119.298,74 C	0,00	119.298,74	119.298,74 C

Balancete Geral

Conta	Descrição	Saldo Mensal/Período			Saldo Acumulado		
		Débito	Crédito	Saldo	Débito	Crédito	Saldo
5616	Exercício de 2004	63.473,99	0,00	63.473,99 D	63.473,99	0,00	63.473,99 D
5617	Exercício de 2005	8.895,87	0,00	8.895,87 D	8.895,87	0,00	8.895,87 D
5618	Exercício de 2007	0,00	6.472,13	6.472,13 C	0,00	6.472,13	6.472,13 C
5619	Exercício de 2008	0,00	37.014,13	37.014,13 C	0,00	37.014,13	37.014,13 C
59	Outras variações nos fundos patrimoniais	11.288,39	901.424,65	890.136,26 C	11.288,39	901.424,65	890.136,26 C
593	Subsídios*	11.288,39	901.424,65	890.136,26 C	11.288,39	901.424,65	890.136,26 C
5931	PIDDAC	4.008,49	505.885,25	501.876,76 C	4.008,49	505.885,25	501.876,76 C
59311	Construção do Lar	4.008,49	148.905,18	144.896,69 C	4.008,49	148.905,18	144.896,69 C
59312	Construção do Lar Inalentejo	0,00	356.980,07	356.980,07 C	0,00	356.980,07	356.980,07 C
5932	Outros	7.279,90	395.539,40	388.259,50 C	7.279,90	395.539,40	388.259,50 C
59321	Autarquia	0,00	73.138,15	73.138,15 C	0,00	73.138,15	73.138,15 C
59322	Ifap carrinha	7.279,90	21.839,68	14.559,78 C	7.279,90	21.839,68	14.559,78 C
59323	IFAP-Proder	0,00	108.923,75	108.923,75 C	0,00	108.923,75	108.923,75 C
59324	Inalentejo III	0,00	146.615,21	146.615,21 C	0,00	146.615,21	146.615,21 C
59325	Inalentejo I e II	0,00	45.022,61	45.022,61 C	0,00	45.022,61	45.022,61 C
61	Custo das mercadorias vendidas e das matérias consumidas	48.038,44	920,00	47.118,44 D	48.038,44	920,00	47.118,44 D
612	Matérias-primas, subsidiárias e de consumo	48.038,44	920,00	47.118,44 D	48.038,44	920,00	47.118,44 D
6121	Materias Primas	48.038,44	920,00	47.118,44 D	48.038,44	920,00	47.118,44 D
61211	Generos Alimentares	48.038,44	920,00	47.118,44 D	48.038,44	920,00	47.118,44 D
62	Fornecimentos e serviços externos	86.200,53	0,00	86.200,53 D	86.200,53	0,00	86.200,53 D
622	Serviços especializados	29.946,69	0,00	29.946,69 D	29.946,69	0,00	29.946,69 D
6221	Trabalhos especializados	4.658,57	0,00	4.658,57 D	4.658,57	0,00	4.658,57 D
622101	Estudos, Projectos, Pareceres, Consultadoria	2.740,00	0,00	2.740,00 D	2.740,00	0,00	2.740,00 D
622103	Serviço Inspeção Automóveis	30,54	0,00	30,54 D	30,54	0,00	30,54 D
622109	Outros Serviços Especializados	1.888,03	0,00	1.888,03 D	1.888,03	0,00	1.888,03 D
6222	Publicidade e propaganda	364,08	0,00	364,08 D	364,08	0,00	364,08 D
6223	Vigilância e segurança	60,00	0,00	60,00 D	60,00	0,00	60,00 D
6224	Honorários	6.832,25	0,00	6.832,25 D	6.832,25	0,00	6.832,25 D
622401	Serviços Médicos e de Enfermagem	3.000,00	0,00	3.000,00 D	3.000,00	0,00	3.000,00 D
622403	Serviços Económico/Financeiros	2.385,00	0,00	2.385,00 D	2.385,00	0,00	2.385,00 D
622404	Outras Prestações de Serviços	1.447,25	0,00	1.447,25 D	1.447,25	0,00	1.447,25 D
6226	Conservação e reparação	6.792,23	0,00	6.792,23 D	6.792,23	0,00	6.792,23 D
622601	Edifícios	662,96	0,00	662,96 D	662,96	0,00	662,96 D
622602	Automóveis	2.188,76	0,00	2.188,76 D	2.188,76	0,00	2.188,76 D
622604	Equipamentos Hoteleiros(Cozinha/Bar/Outros)	277,59	0,00	277,59 D	277,59	0,00	277,59 D
622605	Equipamento Lavandaria e Engomadoria	187,59	0,00	187,59 D	187,59	0,00	187,59 D
622607	Aquecimento Central e Energia Solar	65,81	0,00	65,81 D	65,81	0,00	65,81 D
622608	Instalações Electricas	2.496,94	0,00	2.496,94 D	2.496,94	0,00	2.496,94 D
622699	Outros	912,58	0,00	912,58 D	912,58	0,00	912,58 D
62269901	Equipamento de Segurança	55,07	0,00	55,07 D	55,07	0,00	55,07 D
62269999	Outros	857,51	0,00	857,51 D	857,51	0,00	857,51 D
6227	Serviços Bancários	70,87	0,00	70,87 D	70,87	0,00	70,87 D

Balancete Geral

Conta	Descrição	Saldo Mensal/Período			Saldo Acumulado		
		Débito	Crédito	Saldo	Débito	Crédito	Saldo
6228	Outros	11.168,69	0,00	11.168,69 D	11.168,69	0,00	11.168,69 D
62281	Encargos de Saude Com Utentes	11.168,69	0,00	11.168,69 D	11.168,69	0,00	11.168,69 D
6228101	Medicamentos	9.562,82	0,00	9.562,82 D	9.562,82	0,00	9.562,82 D
6228102	Consultas Médicas	715,20	0,00	715,20 D	715,20	0,00	715,20 D
6228109	Outros	890,67	0,00	890,67 D	890,67	0,00	890,67 D
623	Materiais	3.169,76	0,00	3.169,76 D	3.169,76	0,00	3.169,76 D
6231	Ferramentas e utensílios de desgaste rápido	1.657,30	0,00	1.657,30 D	1.657,30	0,00	1.657,30 D
623101	Cozinha, Lavandaria, Engomadoria, Bar	163,74	0,00	163,74 D	163,74	0,00	163,74 D
623109	Outros	1.493,56	0,00	1.493,56 D	1.493,56	0,00	1.493,56 D
6233	Material de escritório	1.372,48	0,00	1.372,48 D	1.372,48	0,00	1.372,48 D
6234	Artigos para oferta	25,64	0,00	25,64 D	25,64	0,00	25,64 D
6238	Outros	114,34	0,00	114,34 D	114,34	0,00	114,34 D
62382	Jornais e Revistas	46,74	0,00	46,74 D	46,74	0,00	46,74 D
62383	Vestuário e Calçado de utentes	43,60	0,00	43,60 D	43,60	0,00	43,60 D
62384	Rouparia	24,00	0,00	24,00 D	24,00	0,00	24,00 D
624	Energia e fluidos	33.371,96	0,00	33.371,96 D	33.371,96	0,00	33.371,96 D
6241	Electricidade	16.478,35	0,00	16.478,35 D	16.478,35	0,00	16.478,35 D
6242	Combustíveis	15.341,26	0,00	15.341,26 D	15.341,26	0,00	15.341,26 D
62422	Gasóleo	5.007,92	0,00	5.007,92 D	5.007,92	0,00	5.007,92 D
62423	Gás	10.294,77	0,00	10.294,77 D	10.294,77	0,00	10.294,77 D
62429	Outros	38,57	0,00	38,57 D	38,57	0,00	38,57 D
6243	Água	1.552,35	0,00	1.552,35 D	1.552,35	0,00	1.552,35 D
625	Deslocações, estadas e transportes	42,50	0,00	42,50 D	42,50	0,00	42,50 D
6251	Deslocações e estadas	42,50	0,00	42,50 D	42,50	0,00	42,50 D
62511	Pessoal	42,50	0,00	42,50 D	42,50	0,00	42,50 D
6251101	Alimentação e Alojamento	42,50	0,00	42,50 D	42,50	0,00	42,50 D
626	Serviços diversos	19.669,62	0,00	19.669,62 D	19.669,62	0,00	19.669,62 D
6262	Comunicação	1.898,88	0,00	1.898,88 D	1.898,88	0,00	1.898,88 D
626201	Rede Fixa	1.499,05	0,00	1.499,05 D	1.499,05	0,00	1.499,05 D
626202	Rede Móvel	185,59	0,00	185,59 D	185,59	0,00	185,59 D
626209	Outros	214,24	0,00	214,24 D	214,24	0,00	214,24 D
6263	Seguros	2.148,38	0,00	2.148,38 D	2.148,38	0,00	2.148,38 D
62631	Seguro de Veiculos	1.263,84	0,00	1.263,84 D	1.263,84	0,00	1.263,84 D
62634	Seguro de Passageiros	31,51	0,00	31,51 D	31,51	0,00	31,51 D
62635	Seguro Acid. Pessoais	804,17	0,00	804,17 D	804,17	0,00	804,17 D
62639	Outros Seguros	48,86	0,00	48,86 D	48,86	0,00	48,86 D
6265	Contencioso e notariado	577,50	0,00	577,50 D	577,50	0,00	577,50 D
626501	Cartórios Notariais	445,50	0,00	445,50 D	445,50	0,00	445,50 D
626503	Conservatória Civil e Predial	132,00	0,00	132,00 D	132,00	0,00	132,00 D
6267	Limpeza, higiene e conforto	10.885,85	0,00	10.885,85 D	10.885,85	0,00	10.885,85 D
626701	Artigos de Higiene	5.496,98	0,00	5.496,98 D	5.496,98	0,00	5.496,98 D
626702	Artigos de Higiene e Conforto	5.388,87	0,00	5.388,87 D	5.388,87	0,00	5.388,87 D
62670201	Descartáveis (Fraldas, Pensos, Resguardos de Camas)	4.920,80	0,00	4.920,80 D	4.920,80	0,00	4.920,80 D

Balancete Geral

Conta	Descrição	Saldo Mensal/Período			Saldo Acumulado		
		Débito	Crédito	Saldo	Débito	Crédito	Saldo
62670202	Higiene Pessoal	468,07	0,00	468,07 D	468,07	0,00	468,07 D
6268	Outros serviços	4.159,01	0,00	4.159,01 D	4.159,01	0,00	4.159,01 D
626801	Gastos com Funerais	49,91	0,00	49,91 D	49,91	0,00	49,91 D
626802	Anuncios	209,10	0,00	209,10 D	209,10	0,00	209,10 D
626805	Plantas e Artigos de Decoração	148,07	0,00	148,07 D	148,07	0,00	148,07 D
626809	Outros	3.751,93	0,00	3.751,93 D	3.751,93	0,00	3.751,93 D
63	Gastos com o pessoal	223.228,97	0,00	223.228,97 D	223.228,97	0,00	223.228,97 D
632	Remunerações do pessoal	180.865,06	0,00	180.865,06 D	180.865,06	0,00	180.865,06 D
6321	Remunerações do pessoal (Instituição)	170.957,77	0,00	170.957,77 D	170.957,77	0,00	170.957,77 D
632101	Remuneração Base	137.159,60	0,00	137.159,60 D	137.159,60	0,00	137.159,60 D
632102	Subsidio de Férias	13.714,37	0,00	13.714,37 D	13.714,37	0,00	13.714,37 D
632103	Subsidio de Natal	11.507,09	0,00	11.507,09 D	11.507,09	0,00	11.507,09 D
632105	Vencimento Férias	360,31	0,00	360,31 D	360,31	0,00	360,31 D
632106	Isenção Horário Trabalho	1.550,40	0,00	1.550,40 D	1.550,40	0,00	1.550,40 D
632107	Subsidio Turno	3.484,72	0,00	3.484,72 D	3.484,72	0,00	3.484,72 D
632110	Subsidio de Alimentação	80,00	0,00	80,00 D	80,00	0,00	80,00 D
632111	Trabalho Suplementar (Horas Extras e Feriados)	3.101,28	0,00	3.101,28 D	3.101,28	0,00	3.101,28 D
6322	Profissionais Qualificados	9.907,29	0,00	9.907,29 D	9.907,29	0,00	9.907,29 D
63221	Estágios Profissionais	3.306,76	0,00	3.306,76 D	3.306,76	0,00	3.306,76 D
6322101	Bolsa de Estágio	2.822,75	0,00	2.822,75 D	2.822,75	0,00	2.822,75 D
6322103	Subsidio de Transporte	484,01	0,00	484,01 D	484,01	0,00	484,01 D
63222	Centro Emprego Incerção (Ceis)	6.600,53	0,00	6.600,53 D	6.600,53	0,00	6.600,53 D
6322201	Bolsa de Ocupação	4.834,66	0,00	4.834,66 D	4.834,66	0,00	4.834,66 D
6322203	Subsidio de Transporte	1.765,87	0,00	1.765,87 D	1.765,87	0,00	1.765,87 D
634	Indemnizações	3.169,50	0,00	3.169,50 D	3.169,50	0,00	3.169,50 D
635	Encargos sobre remunerações	36.783,54	0,00	36.783,54 D	36.783,54	0,00	36.783,54 D
6351	Seguranca Social	36.744,77	0,00	36.744,77 D	36.744,77	0,00	36.744,77 D
63511	Seguranca Social do Pessoal	36.007,14	0,00	36.007,14 D	36.007,14	0,00	36.007,14 D
63512	Seguranca Social Estagiários	737,63	0,00	737,63 D	737,63	0,00	737,63 D
6358	Outros	38,77	0,00	38,77 D	38,77	0,00	38,77 D
63581	Fundos Compensação	38,77	0,00	38,77 D	38,77	0,00	38,77 D
636	Seguros de acidentes no trabalho e doenças profissionais	1.446,09	0,00	1.446,09 D	1.446,09	0,00	1.446,09 D
6361	Seguro Ac. Trabalho do Pessoal	1.371,42	0,00	1.371,42 D	1.371,42	0,00	1.371,42 D
6362	Seguro Ac, trabalho Estagiários	74,67	0,00	74,67 D	74,67	0,00	74,67 D
638	Outros gastos com o pessoal	964,78	0,00	964,78 D	964,78	0,00	964,78 D
6384	Fardamento Pessoal	242,58	0,00	242,58 D	242,58	0,00	242,58 D
6389	Outros	722,20	0,00	722,20 D	722,20	0,00	722,20 D
638901	Medicina no Trabalho	550,00	0,00	550,00 D	550,00	0,00	550,00 D
638902	Seguranca e Higiene no Trabalho	172,20	0,00	172,20 D	172,20	0,00	172,20 D
64	Gastos de depreciação e de amortização	12.645,57	0,00	12.645,57 D	12.645,57	0,00	12.645,57 D
642	Ativos fixos tangíveis	12.645,57	0,00	12.645,57 D	12.645,57	0,00	12.645,57 D
6422	Edifícios e Outras Construcoes	4.008,49	0,00	4.008,49 D	4.008,49	0,00	4.008,49 D
64221	Edifícios	4.008,49	0,00	4.008,49 D	4.008,49	0,00	4.008,49 D

Balancete Geral

Conta	Descrição	Saldo Mensal/Período			Saldo Acumulado		
		Débito	Crédito	Saldo	Débito	Crédito	Saldo
6423	Equipamento Basico	937,08	0,00	937,08 D	937,08	0,00	937,08 D
64231	Equipamento de Alojamento de Utentes	107,46	0,00	107,46 D	107,46	0,00	107,46 D
64239	Outro	829,62	0,00	829,62 D	829,62	0,00	829,62 D
6424	Equipamento de Transporte	7.700,00	0,00	7.700,00 D	7.700,00	0,00	7.700,00 D
64242	Veiculos Mistos	7.700,00	0,00	7.700,00 D	7.700,00	0,00	7.700,00 D
68	Outros gastos e perdas	1.248,23	0,00	1.248,23 D	1.248,23	0,00	1.248,23 D
681	Impostos	895,18	0,00	895,18 D	895,18	0,00	895,18 D
6812	Impostos indirectos:	895,18	0,00	895,18 D	895,18	0,00	895,18 D
68122	Imposto sobre o Valor Acrescentado	819,95	0,00	819,95 D	819,95	0,00	819,95 D
68124	Imposto sobre Transportes Rodoviaris	53,20	0,00	53,20 D	53,20	0,00	53,20 D
68128	Outros Impostos Indirectos	22,03	0,00	22,03 D	22,03	0,00	22,03 D
688	Outros *	353,05	0,00	353,05 D	353,05	0,00	353,05 D
6881	Correcções relativas a períodos anteriores	8,50	0,00	8,50 D	8,50	0,00	8,50 D
6882	Donativos	82,50	0,00	82,50 D	82,50	0,00	82,50 D
6883	Quotizações	262,05	0,00	262,05 D	262,05	0,00	262,05 D
69	Gastos e perdas de financiamento	12,91	0,00	12,91 D	12,91	0,00	12,91 D
691	Juros suportados	5,82	0,00	5,82 D	5,82	0,00	5,82 D
6918	Outros juros	5,82	0,00	5,82 D	5,82	0,00	5,82 D
698	Outros gastos e perdas de financiamento	7,09	0,00	7,09 D	7,09	0,00	7,09 D
6988	Outros	7,09	0,00	7,09 D	7,09	0,00	7,09 D
72	Prestações de serviços *	0,00	207.169,56	207.169,56 C	0,00	207.169,56	207.169,56 C
721	Quotas dos utilizadores	0,00	205.331,56	205.331,56 C	0,00	205.331,56	205.331,56 C
7214	Terceira Idade	0,00	205.331,56	205.331,56 C	0,00	205.331,56	205.331,56 C
72141	Lares	0,00	164.452,52	164.452,52 C	0,00	164.452,52	164.452,52 C
72142	Centros de Dia	0,00	21.382,73	21.382,73 C	0,00	21.382,73	21.382,73 C
72143	Apoio Domiciliario	0,00	19.496,31	19.496,31 C	0,00	19.496,31	19.496,31 C
722	Quotizações e jóias	0,00	1.838,00	1.838,00 C	0,00	1.838,00	1.838,00 C
7221	Quotizações	0,00	1.828,00	1.828,00 C	0,00	1.828,00	1.828,00 C
7222	Jóias	0,00	10,00	10,00 C	0,00	10,00	10,00 C
75	Subsídios, doações e legados à exploração *	421,42	129.044,74	128.623,32 C	421,42	129.044,74	128.623,32 C
751	Subsídios do Estado e outros entes públicos	421,42	124.032,64	123.611,22 C	421,42	124.032,64	123.611,22 C
7511	Centro Regional de Segurança Social	421,42	106.044,75	105.623,33 C	421,42	106.044,75	105.623,33 C
75112	Família e Comunidade	0,00	24.892,50	24.892,50 C	0,00	24.892,50	24.892,50 C
7511214	Refeitórios	0,00	24.892,50	24.892,50 C	0,00	24.892,50	24.892,50 C
75114	Terceira Idade	421,42	81.152,25	80.730,83 C	421,42	81.152,25	80.730,83 C
7511411	Lares	0,00	42.615,46	42.615,46 C	0,00	42.615,46	42.615,46 C
7511412	Centros de Dia	421,42	13.120,05	12.698,63 C	421,42	13.120,05	12.698,63 C
7511414	Apoio Domiciliario	0,00	25.416,74	25.416,74 C	0,00	25.416,74	25.416,74 C
7512	Instituto de Emprego e Formação profissional	0,00	17.987,89	17.987,89 C	0,00	17.987,89	17.987,89 C
75122	Contratos de Emprego e Inserção	0,00	17.987,89	17.987,89 C	0,00	17.987,89	17.987,89 C
752	Subsídios de outras entidades	0,00	750,00	750,00 C	0,00	750,00	750,00 C
7525	De outras entidades	0,00	750,00	750,00 C	0,00	750,00	750,00 C

Balancete Geral

Conta	Descrição	Saldo Mensal/Período			Saldo Acumulado		
		Débito	Crédito	Saldo	Débito	Crédito	Saldo
753	Doações e heranças	0,00	4.262,10	4.262,10 C	0,00	4.262,10	4.262,10 C
7531	Doações	0,00	4.262,10	4.262,10 C	0,00	4.262,10	4.262,10 C
753101	Em Numerário	0,00	4.262,10	4.262,10 C	0,00	4.262,10	4.262,10 C
78	Outros rendimentos e ganhos	0,00	28.217,94	28.217,94 C	0,00	28.217,94	28.217,94 C
781	Rendimentos suplementares	0,00	16.929,55	16.929,55 C	0,00	16.929,55	16.929,55 C
7811	Serviços sociais	0,00	340,00	340,00 C	0,00	340,00	340,00 C
781102	Fornecimento de Refeições	0,00	340,00	340,00 C	0,00	340,00	340,00 C
7816	Outros rendimentos suplementares	0,00	16.589,55	16.589,55 C	0,00	16.589,55	16.589,55 C
781607	Reembolso de Medicamentos	0,00	9.632,98	9.632,98 C	0,00	9.632,98	9.632,98 C
781608	Reembolso de Fraldas	0,00	5.180,60	5.180,60 C	0,00	5.180,60	5.180,60 C
781609	Diversos	0,00	1.775,97	1.775,97 C	0,00	1.775,97	1.775,97 C
788	Outros *	0,00	11.288,39	11.288,39 C	0,00	11.288,39	11.288,39 C
7883	Imputação de subsídios para investimentos	0,00	11.288,39	11.288,39 C	0,00	11.288,39	11.288,39 C
78832	Outros	0,00	11.288,39	11.288,39 C	0,00	11.288,39	11.288,39 C
81	Resultado líquido do período	12.203,84	12.203,84	0,00	12.203,84	12.203,84	0,00
811	Resultado antes de impostos *	0,00	0,00	0,00	0,00	0,00	0,00
818	Resultado líquido	12.203,84	12.203,84	0,00	12.203,84	12.203,84	0,00
90	Contabilidade Analítica	831.505,19	831.505,19	0,00	831.505,19	831.505,19	0,00
9001	Lar de S. Salvador de Aramenha	418.974,51	412.530,68	6.443,83 D	418.974,51	412.530,68	6.443,83 D
900101	Lar	264.617,61	288.965,34	24.347,73 C	264.617,61	288.965,34	24.347,73 C
900102	Centro de Dia	77.743,70	57.725,08	20.018,62 D	77.743,70	57.725,08	20.018,62 D
900103	Serviço de Apoio Domiciliário	76.613,20	65.840,26	10.772,94 D	76.613,20	65.840,26	10.772,94 D
909999	Contrapartida da Analítica	412.530,68	418.974,51	6.443,83 C	412.530,68	418.974,51	6.443,83 C
Totais:		5.637.465,59	5.637.465,59	0,00	5.637.465,59	5.637.465,59	0,00

LAR DE SÃO SALVADOR DE ARAMENHA

ANÁLISE DE PROJETOS – VERBAS A RECEBER

INALENTEJO III

-> VALOR QUE FOI RETIDO (5%) – 10.414,02€

$208.280,45€ \times 5\% = 10.414,02€$ (VALOR A RECEBER APÓS O ENCERRAMENTO)

-> VALOR RECEBIDO A MAIS (ADIANTAMENTOS) – 12.589,61€

VALORES A RECEBER

GOBLE – 14.154,63€ - 12.589,61€ (ACERTO ADIANTAMENTOS) = **1.565,02€**

CARPINTARIA – 8.579,88€ (C/ 50% IVA INCLUIDO) X 85% = **7.292,90€**

EQUIPAMENTOS/MOBILIÁRIO (PROCEDIMENTOS A DECORRER) = 10.367,56€ (C/ 50% IVA INCLUÍDO)

$10.367,56€ \times 85\% = 8.821,43€$

$1.565,02 + 7.292,90 + 8.821,43€ = 17.670,35€$

VALORES A PAGAR PELO LAR (PROCEDIMENTOS A DECORRER)

1.041,69 €

VALOR A RECEBER ANTES DO ENCERRAMENTO (PEDIDO DE REEMBOLSO)

$17.670,35€ - 10.414,02€ = 7.256,33 + 1.565,02€ = 8.821,35€$

VALOR QUE FALTA RECEBER DO PROJETO INALENTEJO III = $8.821,35€ + 10.414,02€ = 19.235,37€$

INALENTEJO I E II

-> VALOR QUE FOI RETIDO (5%) – 24.891,81€

$497.836,14€ \times 5\% = 24.891,81€$ (VALOR A RECEBER APÓS O ENCERRAMENTO)

-> VALOR RECEBIDO A MAIS (ADIANTAMENTOS) – 6.379,11€

-> VALOR JÁ RECEBIDO – 402.002,68€

VALOR TOTAL DO PROJETO – $497.836,14€ \times 85\% = 423.160,71€$

VALORES A RECEBER DO PROJETO

$423.160,71€ - 402.002,68€ = 21.158,04€$

VALORES A RECEBER DO MUNICÍPIO DE MARVÃO

9.625,27€

**VALOR QUE FALTA RECEBER DO PROJETO INALENTEJO I E II E DO MUNICÍPIO DE MARVÃO =
21.158,04€ + 9.625,27 = 30.783,31€**

VALOR A RECEBER DE IVA REFERENTE A 2014

10.356,59€



LAR DE SÃO SALVADOR DE ARAMENHA

CONSELHO FISCAL ACTA

Aos 26 de Março de 2015 nas instalações do Lar de S. Salvador de Aramenha reuniu o Conselho Fiscal com a seguinte Ordem de Trabalhos:

Ponto único - Apreciação e votação das contas referentes ao ano de 2014

Presentes os membros efectivos, Carlos Sequeira, João Francisco Bonacho e Carlos Manuel Mendes.

Após os esclarecimentos prestados pelo presidente os membros do Conselho Fiscal presentes decidiram aprovar as contas por unanimidade. Foi ainda referenciado o franco crescimento da Instituição em termos patrimoniais e sociais aos quais temos que associar a direcção e todos os colaboradores.

S. SALVADOR DE ARAMENHA 26 DE MARÇO 2015

O Presidente

(Carlos Sequeira)

Vogal

(João Francisco Bonacho)

Vogal

(Carlos Manuel Mendes)

Ata numero sessenta e um (61)

Assembleia Geral Ordinária de vinte e sete de março de dois mil e quinze

Por vinte e sete dias do mês de março de dois mil e quinze, reunida pelas quinze horas e trinta minutos, a Assembleia Geral da Cia de S. Salvador de Gramma, estando presente todos os membros da Direção. A mesa da Assembleia foi presidida, pela Sr. Madalena Calha Lequeira, na qualidade de Presidente, não estando presentes, o primeiro secretário Fernando Colão, nem a segunda secretária Felícia Pereira, que não justificaram as suas faltas, a mesa foi secretariada pelo secretário suplente Manuel Lourenço. Antes de se dar início à ordem de trabalhos, foi lida a ata da reunião anterior pela Presidente da Mesa da Assembleia, Sr. Madalena Lequeira, a qual foi aprovada por unanimidade.

Deu-se início a reunião com a seguinte ordem de trabalhos:

Ponto n.º 1 - Apresentação discussões e aprovações do relatório de atividades e contas e respetivo parecer do Conselho Fiscal, relativos ao ano de 2014.

Ponto n.º 2 - Outros assuntos de interesse pertinentes relativos à substituição.

Ponto n.º 1 - Aberta a reunião a Sr. Presidente da Mesa da Assembleia, Sr. Madalena Lequeira, passou a palavra ao Sr. Carlos Ribeiro em tabelista da substituição, que apresentou um relatório com a informação relativa à situação económica e financeira da Sus

referências e consequente proposta de aplicação
do resultado dos que se anexa a presente ata.
Ainda relativamente ao ponto n.º 1 o Sr. Presi-
dente do Conselho Fiscal Sr. Carlos Sequeira
procedeu à leitura da ata da reunião
do referido Conselho, de vinte seis de março
de dois mil e quingenta e seis que todos os
membros deram voto favorável às con-
tas. Seguidamente realçou a boa saúde
financeira da Instituição e colocou algu-
mas questões ao Sr. Carlos Ribeiro, no
meio da mesma sobre o valor do IVA a re-
ceber que consta nas contas. O Sr. Carlos RIBEI-
RIBO, informou que aquele valor não esta-
va correcto, pois tinham sido alteradas as
regras de reembolso do IVA, no decorrer de
dois mil e catorze, que passou a ser
apenas de cem e cinquenta por cento, pelo que
grande parte do valor referido nas contas
teria de ser rejeitado pelo valor da obra.
O Sr. Sr. Carlos Sequeira, referiu que o valor
do IVA tem que ser corrigido para o valor a
receber correctamente.

Tomou a palavra o Sr. Presidente da Ins-
tituição Sr. João do Ceu Furtoso, para
pedir alguns esclarecimentos sobre as
despesas de funcionamento da parte do
Centro de Dia e, em vista com o pessoal
a atingir o cento e cinquenta por cento das despesas. Men-
cionou ainda que a maior parte dos
utilizadores do Centro de Dia são pessoas comple-
ta e inteiramente dependentes e que não deveriam
estar no Centro de Dia mas sim no lar.
Referiu ainda que o Centro de Dia é um
problema muito complicado para a Insti-

teuças e que tudo farão para avançar uma solução para os utentes.

O Sr. Presidente da Câmara Municipal de Afavão, Eng. Vitor Furtado, referiu que a Segurança Social, atribuiu um valor aos utentes do Centro de Dia, como residindo nas cidades, sem ter em conta o valor do transport, que no caso de S. Salvador, tem um enorme peso nas despesas.

Procedeu-se de seguida a votação para aprovação do Relatório de Atividades e Contas relativas ao ano de dois mil e onze, os quais ficaram aprovadas por unanimidade.

Ponto n.º 2. O Sr. Presidente da Sustituição informou que está convencido que brevemente será possível reduzir o valor dos emprestimos que a Sustituição detém neste momento. Agradeceu à Câmara Municipal de Afavão, na pessoa do Sr. Presidente, o subsídio atribuído, no valor de vinte e cinco mil euros, que permitiu ao Lar ter alguma sustentabilidade. O Sr. Presidente da Câmara, informou que todas as Sustituições do Concelho que ficaram investidas, tiveram os subsídios atribuídos e que ele não teve qualquer intervenção no processo. O Sr. Sr. Carlos Sequeira, fez questão qual o tempo de duração dos emprestimos, tendo a Sr. Presidente do Jar, informado que têm um emprestimo pelo prazo de sete anos, com dois anos de carencia e uma conta caucionada. O Sr. Joaquim Goncalves, agradeceu a forma como as funcionarias do Jar o têm tratado no apoio domiciliário ao longo dos ultimos dois anos. Seguidamente propôs que fosse

feita uma honra a quem os fundadores da
Instituição, cuja proposta foi aprovada por
unanimidade. O Sr. Sr. Carlos de Aguiar, se
fez que oferecia uma placa com o nome
dos fundadores para colocal na fachada
principal do Iac. A Sr. Presidente da Assm
Bela agradeceu a todos os presentes o
facto de terem comparecido nesta Assm
Bela qual e agradeceu ainda as dávidas
feitas ao Iac, por várias pessoas, durante
os meses de Janeiro e Fevereiro.

Não havendo mais nada a tratar, da-
vou-se a presente ata, que após lida e
aprovada, vai ser assinada.

Presidente - ~~Henrique de Aguiar~~ ~~Carlos de Aguiar~~
Secretário Suplente - ~~Francisco de Aguiar~~ ~~Francisco de Aguiar~~